

PANORAMA DE LAS INVERSIONES EN NUTRICIÓN: EL PERÚ



59 countries are leading a global movement to end malnutrition in all its forms.

TABLA DE RESUMEN

La estructura presupuestaria del Perú se agrupa a nivel de los programas. Esto significa que cada partida presupuestaria representa un programa. A partir de esta información, en el análisis de 2016 se registran 55 programas relativos a la nutrición. Los 55 programas relativos a la nutrición recibieron USD 78,03 per cápita en asignaciones en 2014 (todas las estimaciones se expresan en dólares estadounidenses, USD).

Límite superior nominal de 2014		
	Importe (USD)	Per cápita (USD)
<i>Específico de la nutrición</i>	307.686.237	9,88
<i>Sensible a la nutrición</i>	2.123.173.385	68,16
Total	2.430.859.623	78,03

Tendencias de las asignaciones presupuestarias sensibles y específicas de la nutrición en el límite superior en 2014 (USD)

FIGURA 1

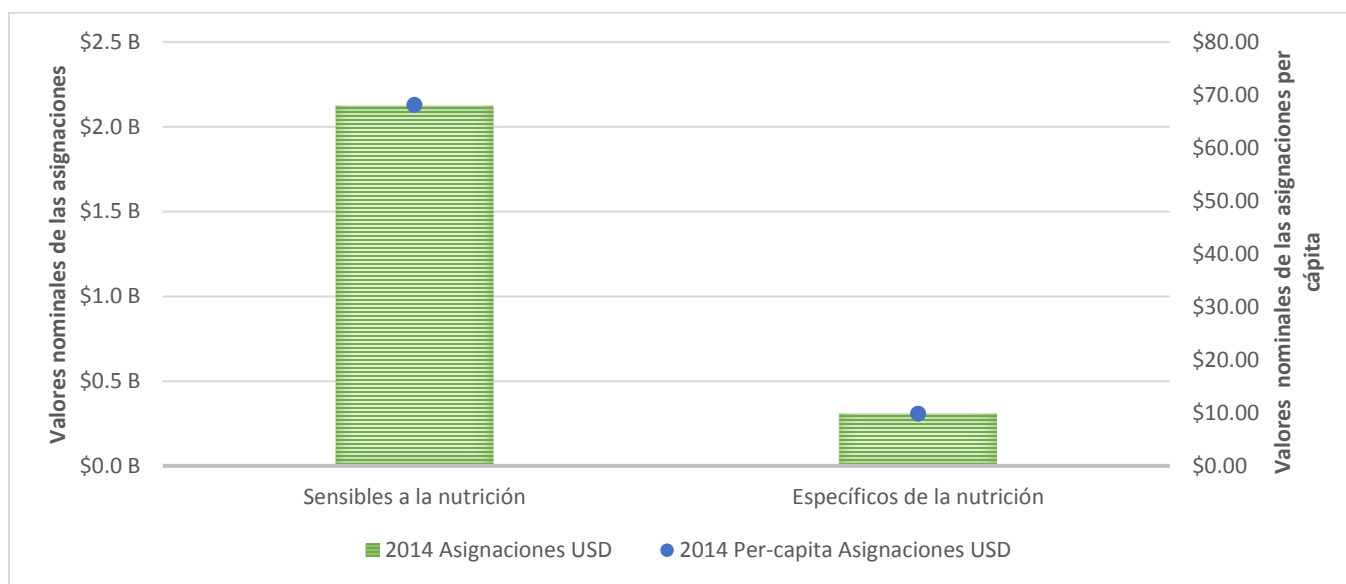


TABLA 1

Categorización

Número de programas con asignaciones (2014)

Sensibles a la nutrición	42
Específicos de la nutrición	13

Tendencias de las asignaciones de subtipologías específicas de la nutrición en el límite superior en 2014 (USD)

FIGURA 2

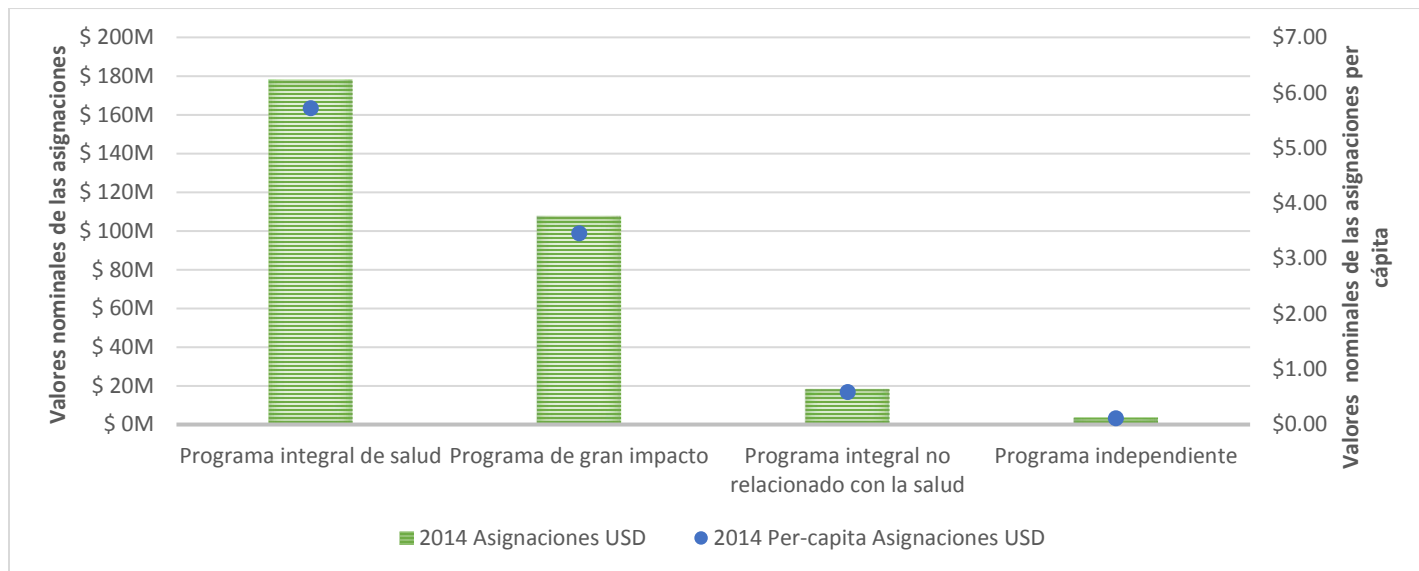


TABLA 2

Tipología específica de la nutrición

Número de programas con asignaciones (2014)

Programa integral de salud	5
Programa de gran impacto	5
Programa integral no relacionado con la salud	1
Programa independiente	2

Tendencias de las asignaciones presupuestarias sectoriales en el límite superior en 2014 (USD)

FIGURA 3

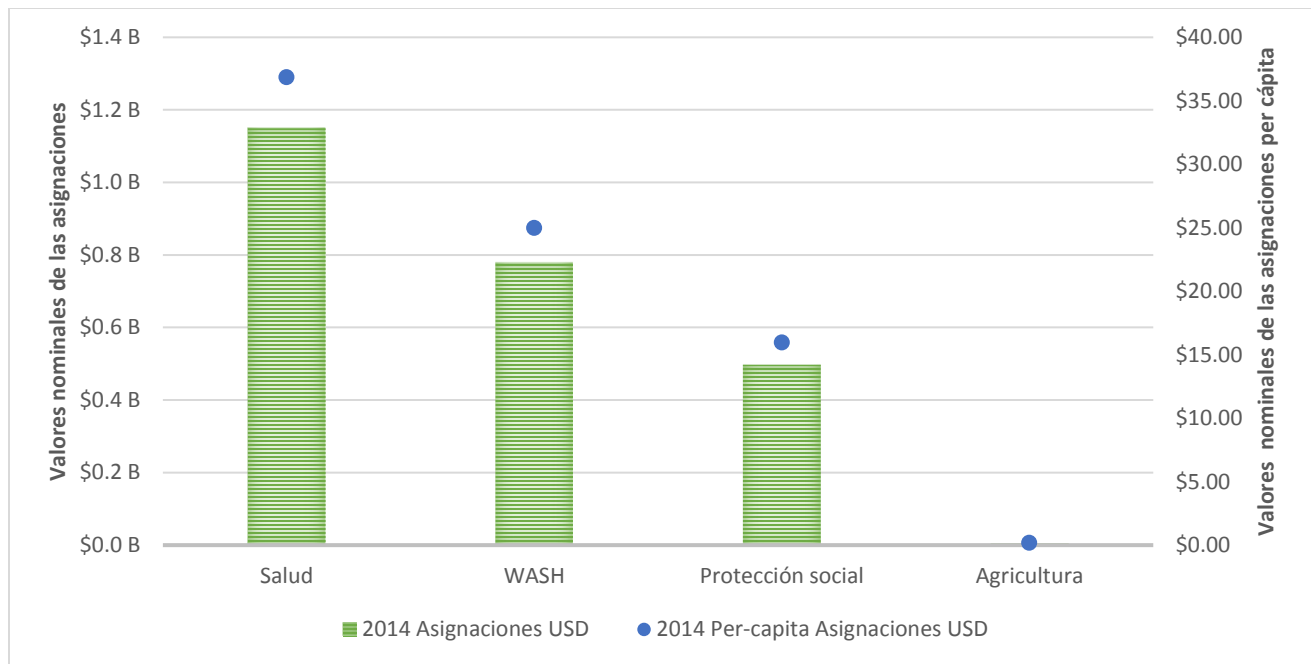


TABLA 3

Sector **Número de programas con asignaciones (2014)**

Salud	38
WASH	6
Protección social	8
Agricultura	3

Tendencias de los programas principales en el límite superior en 2014 (USD)

FIGURA 4

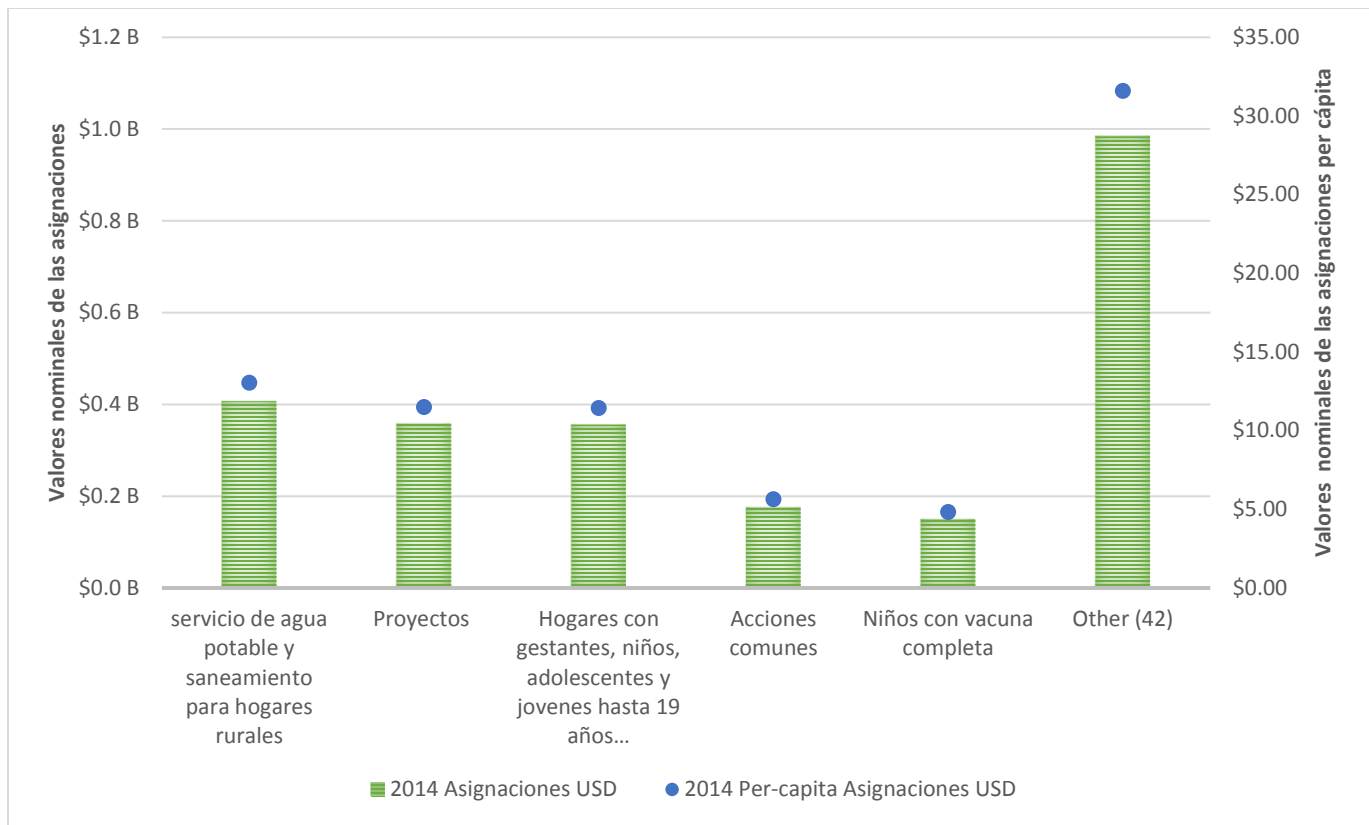


TABLA 4

<i>Programa principal</i>	<i>Sector</i>	<i>Tipología</i>
Servicio de saneamiento y agua potable para los hogares rurales	WASH	Agua y saneamiento
Proyectos	Otro	Otro
Los hogares con mujeres embarazadas, niños, adolescentes y jóvenes hasta los 19 años de edad en situación de pobreza reciben incentivos monetarios para satisfacer las corresponsabilidades con orientación y acompañamiento	Protección social	Transferencias en efectivo/redes de protección social
Acciones comunes	Otro	Otro
Niños con vacunas completas	Salud	Inmunización
Otro (42)	Otro	Otro