

Datos demográficos (2010, WPP 2012)

Población: 5,8 millones
 Niños menores de 5: 0,9 millones
 Índice de crecimiento de la población: 2.33%

Datos sobre nutrición (SMART 2010)

Retraso en el crecimiento: 34.1%
 Desnutrición: 6.9%
 Bajo peso al nacer: 10.5%
 Exceso de peso: 9.6%
 Lactancia exclusiva: 31.6%

Costo de los planes de nutrición

Costo total (5 años) \$117,2 millones
 Costo anual: \$ 23,4 millones
 Costo anual per cápita: \$ 3.4

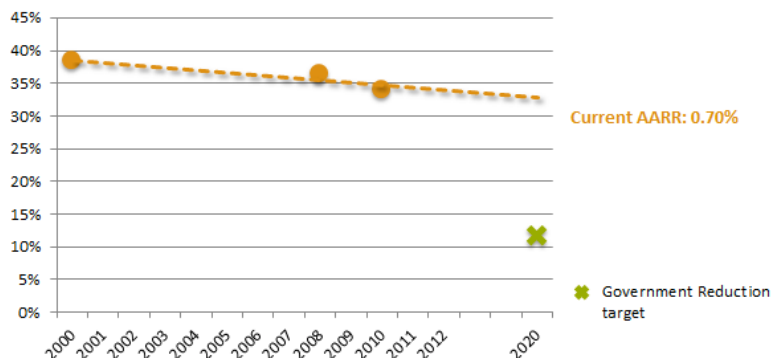
Análisis detallado:

Intervenciones específicas sobre la nutrición: 46.7%
 Enfoques sensibles a la nutrición: 19.8%
 Consolidación de la gobernanza: 33.5%

Brecha de fondos

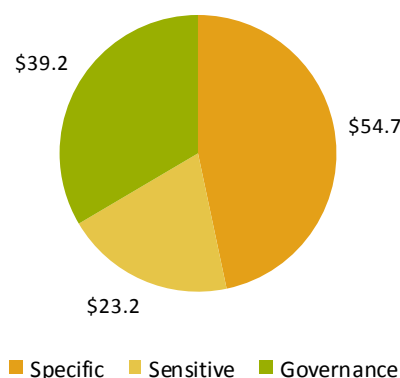
Brecha de fondos de 5 años: \$81 millones

Stunting Reduction Trend



* Índice anual promedio de reducción, Fuente de datos: OMS, SMART 2010

Total Programme Costs by Programme Type (millions of USD)



Alcance las intervenciones específicas sobre la nutrición

Buenas prácticas de nutrición	
Lactancia exclusiva (0-6 meses)	31.6%
Alimentación complementaria con al menos 4 grupos por día (6-23 meses)	27.4%
Ingesta de vitaminas y minerales	
Tratamiento con zinc para la diarrea	6.1%
Mujeres embarazadas que asisten a 4 o más visitas de cuidado prenatal (sucedáneo de los suplementos de hierro y ácido fólico)	74.7%
Eliminación de parásitos (12-59 meses)	85.8%*
Suplemento de Vitamina A (6-59 meses)	91.1%*
Presencia de sal yodada en el hogar	62.6%

No hay datos exhaustivos disponibles sobre el alcance del tratamiento de la desnutrición aguda y el enriquecimiento con micronutrientes

Fuente: MICS 2010, SMART 2010*

República de Sierra Leona en el Movimiento SUN

Sierra Leona se unió al Movimiento SUN en enero de 2012 y designó al Vicepresidente de la República de Sierra Leona como Punto Focal de SUN. Existe un Comité de Dirección de Alimentación y Nutrición gubernamental de alto nivel, compuesto por ministerios relevantes, socios para el desarrollo y otros representantes, en la oficina del Vicepresidente y un nuevo coordinador de SUN que dirige el Secretariado. Irish Aid y USAID son los facilitadores de

los donantes en Sierra Leona. En 2011 se estableció un grupo de trabajo para la nutrición, dirigido por Irish Aid y USAID, que funciona como una plataforma multisectorial para compartir información y actualizaciones sobre seguridad alimentaria y nutricional y brindar apoyo para la esquematización de representantes.

Sierra Leona Planes de Nutrición

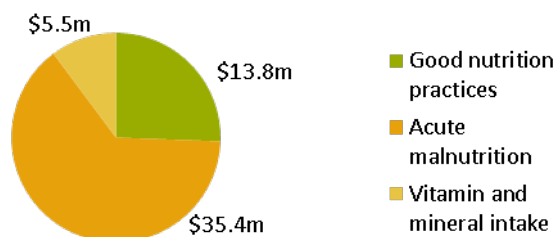
El Plan de Implementación de la Política de Seguridad Alimentaria y Nutricional (PIPSAN) fue desarrollado por todos los sectores relevantes junto con el Grupo de Trabajo para la Nutrición. El PIPSAN se lanzará en octubre de 2013. El PIPSAN tiene un fuerte enfoque multisectorial y está alineado con el plan del sector agrícola (Programa de comercialización para pequeños productores) y las iniciativas de agua (Política de agua).

Costo de los planes de nutrición

El costo total del PIPSAN para un periodo de cinco años es aproximadamente \$117 millones. Este es un promedio de \$23 millones por año, con un costo anual per cápita de un poco más de \$3.

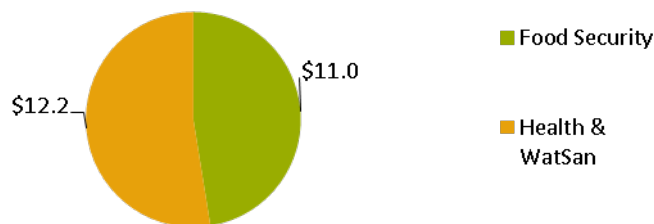
Costo de las intervenciones específicas sobre la nutrición para un periodo de 5 años

El costo de las intervenciones específicas sobre la nutrición es \$55 millones, que representa el 47 % del costo total del PIPSAN.



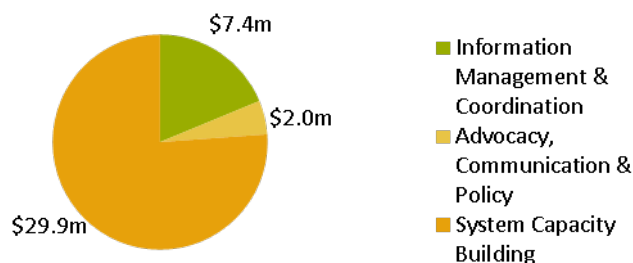
Costo de los enfoques sensibles a la nutrición para un periodo de 5 años

Los enfoques sensibles a la nutrición representan \$23 millones, o el 20 % de los costos totales del plan.



Costos de la consolidación de la gobernanza para un periodo de cinco años

La consolidación de la gobernanza para implementar los enfoques específicos de nutrición y sensibles a la nutrición representan \$39 millones o casi el 34 % del costo total del PIPSAN.



Prioridades, implementación y responsabilidad

Sierra Leona todavía tienen dos grandes desafíos: utilizar más recursos para la nutrición y consolidar la coordinación para la nutrición. Estas dos áreas son fundamentales para la implementación efectiva del plan y el fomento de la nutrición a nivel de distrito.

Compromisos de financiación nacionales y de los donantes

El gobierno financia muchos de los costos de nutrición del sistema. Estos incluyen costos de capacitación, personal y operaciones, costos que no se reflejan por completo en los costos del plan. No se ha estimado el costo del fomento para el alcance completo.

En el lanzamiento del Movimiento SUN en Sierra Leona el 2 de octubre de 2012, las Naciones Unidas y los donantes (Irish Aid y USAID) fueron testigos de la firma del compromiso del gobierno para reducir el hambre y la desnutrición. USAID no proporciona fondos bilaterales a Sierra Leona, pero canaliza los fondos (\$4,2 millones por año) a través de su programa de Promoción de la Agricultura y la Nutrición Sostenible (SNAP), que se encuentra actualmente en ejecución hasta 2015. La seguridad alimentaria y nutricional está en el núcleo de la estrategia de Irish Aid en Sierra Leona. No hay financiación bilateral y los €5-6 millones por año se canalizan a través de las organizaciones de la sociedad civil y las Naciones Unidas.

Brecha de fondos

La actual brecha de fondos para el fomento de la nutrición en Sierra Leona es de aproximadamente \$81 millones para 5 años. La opinión mayoritaria es que la escasez de recursos es considerable.