

**Données démographiques (2010, WPP 2012)**

Population :	40,9 millions
Enfants de moins de 5 ans :	6,7 millions
Taux de croissance de la population :	2,68 %

**Données sur la nutrition (EDS 2008-2009)**

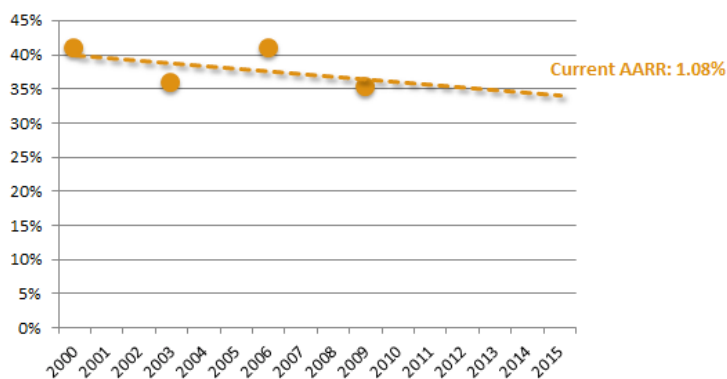
Retard de croissance :	35,3 %
Émaciation :	6,7 %
Faible poids à la naissance :	5,6 %
Surpoids :	4,7 %
Allaitement maternel exclusif :	31,9 %

**Plan d'action national chiffré pour la Nutrition (2012-2017)**

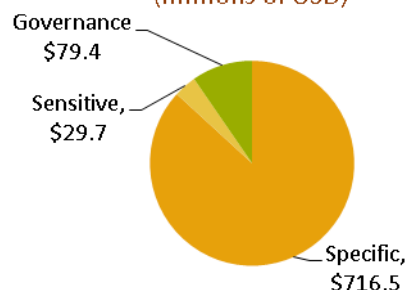
Coût total (5 ans)	825,6 millions de dollars US
Coût annuel :	165,1 millions de dollars US
Coût annuel par habitant :	3,4 dollars US

**Ventilation :**

Interventions spécifiques à la Nutrition :	87 %
Approches contribuant à la Nutrition :	3,6 % (Coûts de la santé et de l'eau uniquement)
Renforcement de la Gouvernance :	9,6 %

**Stunting Reduction Trend**

\* Taux annuel moyen de réduction, source de données : OMS, EDS 2008-09

**Total cost of 5 year plan (millions of USD)****Couverture des interventions spécifiques à la Nutrition****Bonnes pratiques de Nutrition**

Allaitement maternel exclusif (0-6 mois)	31.9%
Alimentation complémentaire avec au moins 4 groupes par jour (6-23 mois) (groupes alimentaires 3 + pour les enfants allaités au sein et 4 + pour les enfants non allaités au sein)	54.3%

**Apport en vitamines et minéraux**

Traitement de la diarrhée au zinc	0.2%
Femmes enceintes faisant 4 visites prénatales ou plus (indicateur de la supplémentation en fer et acide folique)	47.1%
Déparasitage (12-59 mois)	37.5%
Supplémentation en Vitamine A (6-59 mois)	30.3%
Utilisation de sel iodé dans les ménages	97.6%

Données complètes sur la couverture du traitement de la malnutrition aiguë, et l'enrichissement en micronutriments non disponibles  
Source : EDS 2008-2009

**Kenya dans le Mouvement SUN**

Le Kenya rejoint le Mouvement SUN en septembre 2012 et a nommé le chef de la Division de la nutrition au Ministère de la Santé publique et de l'assainissement, Point focal national SUN. Les efforts visant à renforcer la Nutrition au Kenya sont coordonnés par le Comité de coordination inter-agences sur la Nutrition (CNAC) et soutenus par le Forum sur la Nutrition et un certain nombre de groupes de travail techniques. Un secrétariat pour le renforcement de la Nutrition est formé sous la CNAC pour renforcer la coordination intersectorielle. L'Union européenne sert d'animateur des donateurs SUN et met l'accent sur la cartographie et le suivi financier.

**Plan d'action national du Kenya pour la Nutrition**

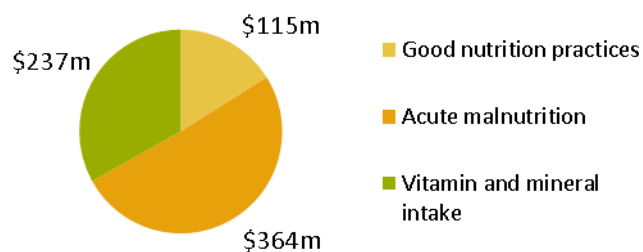
Le Gouvernement du Kenya a lancé le Plan national d'action pour la Nutrition (NNAP) 2012-2017 en novembre 2012. Ce plan sera mis en place aux niveaux national et provincial à travers des interventions spécifiques à la Nutrition ciblant les femmes et les jeunes enfants. Le NNAP aborde également les besoins des enfants d'âge scolaire et d'autres groupes de population faisant face aux problèmes liés au surpoids, à l'obésité et aux maladies non transmissibles.

### Coût du Plan national d'action pour la Nutrition

Le coût de la mise en œuvre du NNAP sur cinq ans est de 70 milliards de Ksh (soit environ 826 millions de dollars US), équivalant à 165 millions de dollars US annuellement, avec des coûts annuels par habitant de moins de 4 dollars US. La plus grande partie des ressources (70 % soit 573 dollars US) est orientée vers les enfants de moins de cinq ans. L'établissement des coûts du NNAP, réalisé au cours d'une période de trois mois, a été mené par le Gouvernement Kenyan et de l'UNICEF, avec la contribution d'autres intervenants.

#### Coût des Interventions spécifiques à la Nutrition sur 5 ans

Les coûts estimatifs des interventions spécifiques à la Nutrition au cours de la période de cinq ans sont de l'ordre de 716 millions de dollars US, soit 87 % du coût total du NNAP.

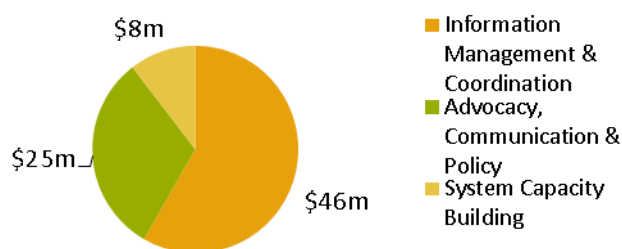


#### Coût des approches contribuant à la Nutrition sur 5 ans

Les approches contribuant à la Nutrition représentent 30 millions de dollars US, soit 4 % du coût total du NNAP. Ces interventions concernent la santé et l'eau, l'assainissement et l'hygiène uniquement. Par ailleurs, les coûts des approches contribuant à la Nutrition dans d'autres secteurs ne sont pas pris en compte.

#### Coût du renforcement de la gouvernance sur 5 ans

Le renforcement de la gouvernance pour la mise en œuvre des approches spécifiques ainsi que des approches contribuant à la Nutrition représente 79 millions de dollars US, soit environ 10 % du coût total du NNAP.



### Priorités, Mise en œuvre & Responsabilisation

Le plan sert de guide général pour la planification et l'établissement des priorités. Le pouvoir financier et de prise de décision est transféré à 47 administrations au niveau du comté. Les infrastructures et les capacités dans les comtés seront renforcées pour leur permettre d'agir de manière autonome.

### Engagements de financements nationaux et de donateurs

Les dépenses du Gouvernement pour des interventions spécifiques à la Nutrition à travers le secteur de la santé sont estimées à 0,5 % du budget annuel de la santé, un investissement qui n'a cessé de croître à un rythme de 0,1 à 0,2 % par an au cours des cinq dernières années. Les budgets de Nutrition sont actuellement intégrés dans la mesure où le NNAP est aligné sur le Plan général de développement à moyen terme du Gouvernement. Le budget de fonctionnement annuel de l'année précédente pour le Département de la Nutrition était d'environ 10 millions de dollars.

Il est établi qu'un certain nombre de donateurs financent des actions liées à la Nutrition au Kenya. L'alignement des financements des bailleurs de fonds avec le plan national de Nutrition est en cours. Les financements actuels de donateurs proviennent de :

- La Banque mondiale qui a accordé un prêt pour l'exercice 2012/2013 uniquement et des discussions en vue d'un appui supplémentaire sont en cours.
- Au lancement du NNAP, le Ministère britannique du Développement international (DFID) a annoncé 16,8 millions de livres (26 millions de dollars US) pour un financement triennal des interventions spécifiques à la Nutrition ciblant les zones d'urgence du pays.

- Un financement humanitaire supplémentaire pluriannuel sera fourni avec les 250 millions d'euros (320 millions de dollars US) de l'initiative de l'Union européenne dénommée « Soutenir la résistance dans la Corne de l'Afrique » (SHARE).

### Déficit de financement

Un examen approfondi des sources de financement internes et externes visant à couvrir les coûts du Plan d'action national pour la Nutrition sera réalisé pour estimer le déficit de financement.