

Datos demográficos (2010, WPP 2012)

Población:	40,9 millones
Niños menores de 5:	6,7 millones
Índice de crecimiento de la población:	2.68%

Datos sobre nutrición (DHS 2008-2009)

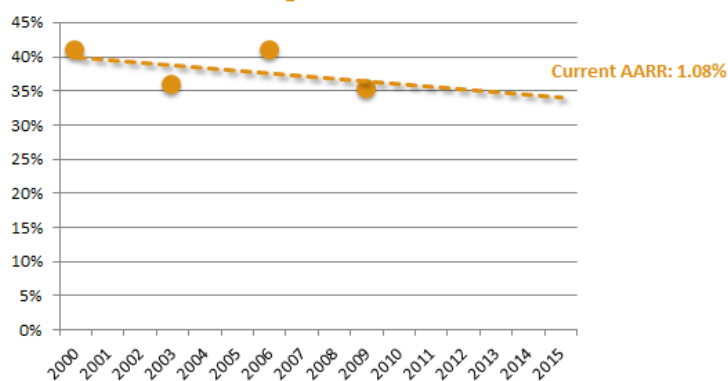
Retraso en el crecimiento:	35.3%
Desnutrición:	6.7%
Bajo peso al nacer:	5.6%
Exceso de peso:	4.7%
Lactancia exclusiva:	31.9%

Plan de Acción Nacional de Nutrición presupuestado (2012-2017)

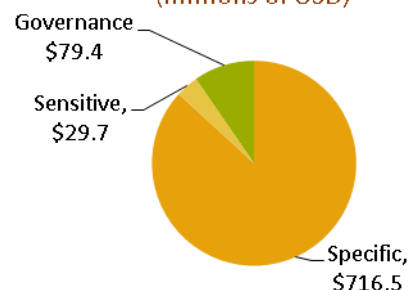
Costo total (5 años)	\$825,6 millones
Costo anual:	\$165,1 millones
Costo anual per cápita:	\$3.4

Análisis detallado:

Intervenciones específicas sobre la nutrición:	87%
Enfoques sensibles a la nutrición:	3.6%
<i>(Solamente costos de salud y agua/saneamiento)</i>	
Consolidación de la gobernanza:	9.6%

Stunting Reduction Trend

* Índice anual promedio de reducción, Fuente de datos: OMS, DHS 2008-09

Total cost of 5 year plan (millions of USD)**Alcance las intervenciones específicas sobre la nutrición****Buenas prácticas de nutrición**

Lactancia exclusiva (0-6 meses)	31.9%
Alimentación complementaria con al menos 4 grupos por día (6-23 meses) (3 o más grupos de alimentos para niños que fueron amamantados y 4 o más para niños que no fueron amamantados)	54.3%

Ingesta de vitaminas y minerales

Tratamiento con zinc para la diarrea	0.2%
Mujeres embarazadas que asisten a 4 o más visitas de cuidado prenatal (sucedáneo de los suplementos de hierro y ácido fólico)	47.1%
Eliminación de parásitos (12-59 meses)	37.5%
Suplemento de Vitamina A (6-59 meses)	30.3%
Presencia de sal yodada en el hogar	97.6%

No hay datos exhaustivos disponibles sobre el alcance del tratamiento de la desnutrición aguda y el enriquecimiento con micronutrientes
Fuente: DHS 2008-2009

Kenia en el Movimiento SUN

Kenia se unió al Movimiento SUN en septiembre de 2012 y designó al Jefe de la División de Nutrición del Ministerio de Salud Pública y Saneamiento como Punto Focal de SUN. Los esfuerzos llevados a cabo para el fomento de la nutrición en Kenia están coordinados por el Comité de Coordinación de Nutrición entre Organismos (CCNO) y reciben el apoyo del Foro sobre Nutrición y de un número de grupos de trabajo técnicos. Se está formando un Secretariado para el Fomento de la Nutrición bajo el CCNO para consolidar la coordinación multisectorial. La Unión Europea funciona como Facilitador de los donantes de SUN, con un enfoque en la esquematización y el seguimiento financiero.

Plan de Acción Nacional de Nutrición de Kenia

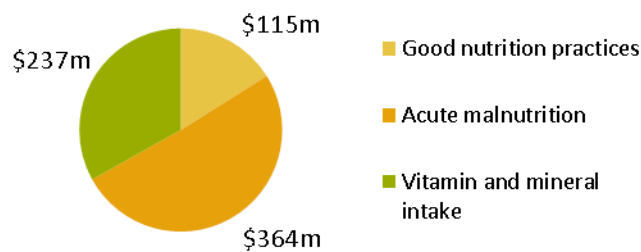
El gobierno de Kenia lanzó el Plan de Acción Nacional de Nutrición (PNAN) 2012-2017 en noviembre de 2012. El Plan se lanzará a nivel nacional y provincial con intervenciones específicas sobre la nutrición destinadas a mujeres y niños pequeños. El PNAN también aborda las necesidades de los niños en edad escolar y de otros grupos de la población que enfrentan los desafíos del exceso de peso, la obesidad y las enfermedades no transmisibles.

Costo del Plan de Acción Nacional de Nutrición

El costo total del PNAN para cinco años es Ksh 70 mil millones (aproximadamente \$826 millones), con un promedio de \$165 millones por año, con un costo anual per cápita de menos de \$4. La mayoría de los recursos (70 % o \$573) están destinados a los niños menores de cinco años de edad. La valoración de costes del PNAN, llevada a cabo durante un periodo de tres meses, fue impulsada por el gobierno keniano y UNICEF, con aportes de otros representantes.

Costo de las intervenciones específicas sobre la nutrición para un periodo de 5 años

El costo estimado de las intervenciones específicas sobre la nutrición para un periodo de cinco años es \$716 millones, o el 87 % del costo total del PNAN.

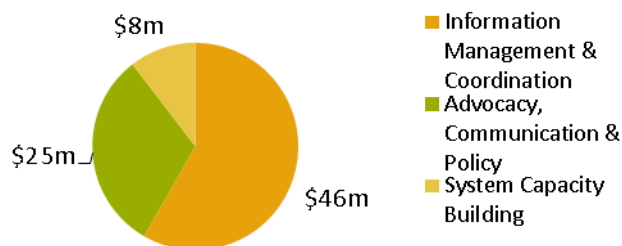


Costo de los enfoques sensibles a la nutrición para un periodo de 5 años

Los enfoques sensibles a la nutrición representan \$30 millones, o el 4 % del costo total del PNAN. Estas intervenciones solamente incluyen las relacionadas con la salud y el agua, el saneamiento y la higiene, y no reflejan los costos de los enfoques sensibles a la nutrición en otros sectores.

Costos de la consolidación de la gobernanza para un periodo de cinco años

La consolidación de la gobernanza para implementar los enfoques específicos de nutrición y sensibles a la nutrición supone \$79 millones, o el 10 % del costo total del PNAN.



Prioridades, implementación y responsabilidad

El plan funciona como una guía general para la planificación y el establecimiento de prioridades. La autoridad financiera y de toma de decisiones está cambiando a 47 administraciones a nivel nacional. Se consolidarán la infraestructura y la capacidad en los países para que puedan actuar independientemente.

Compromisos de financiación nacionales y de los donantes

La inversión del gobierno en intervenciones específicas sobre la nutrición a través del sector de la salud se estima en 0,5 % del presupuesto anual destinado a la salud, una inversión que ha estado aumentando a un ritmo de 0,1- 0,2 % por año durante los últimos cinco años. Los presupuestos para la nutrición se integran y el PNAN se alinea con un plan gubernamental más amplio, el Plan de Desarrollo a Medio Plazo. El presupuesto de operación anual del año pasado para el Departamento de Nutrición fue de alrededor de \$10 millones.

Se ha informado que un número de donantes está financiando acciones relacionadas con la nutrición en Kenia y que está en curso la alineación de la financiación de los donantes con el plan nacional de nutrición. La financiación actual de los donantes incluye:

- El Banco Mundial proporcionó un préstamo solo para el año financiero 2012/2013 y se está discutiendo sobre el apoyo adicional.
- El DFID anunció un paquete de financiación de tres años de £16,8 millones (\$26 millones) para intervenciones específicas sobre la nutrición destinadas a las áreas del país expuestas a situaciones de emergencia cuando se lanzó el PNAN.
- Se proporcionarán fondos humanitarios adicionales para varios años a través de la iniciativa de la Unión Europea de €250 millones (US\$ 326 millones), denominada Apoyar la Resiliencia del Cuerno de África (SHARE).

Brecha de fondos

Para calcular la brecha de fondos, se llevará a cabo un análisis exhaustivo del flujo de fondos nacionales y extranjeros para cubrir los costos del Plan de Acción Nacional de Nutrición.