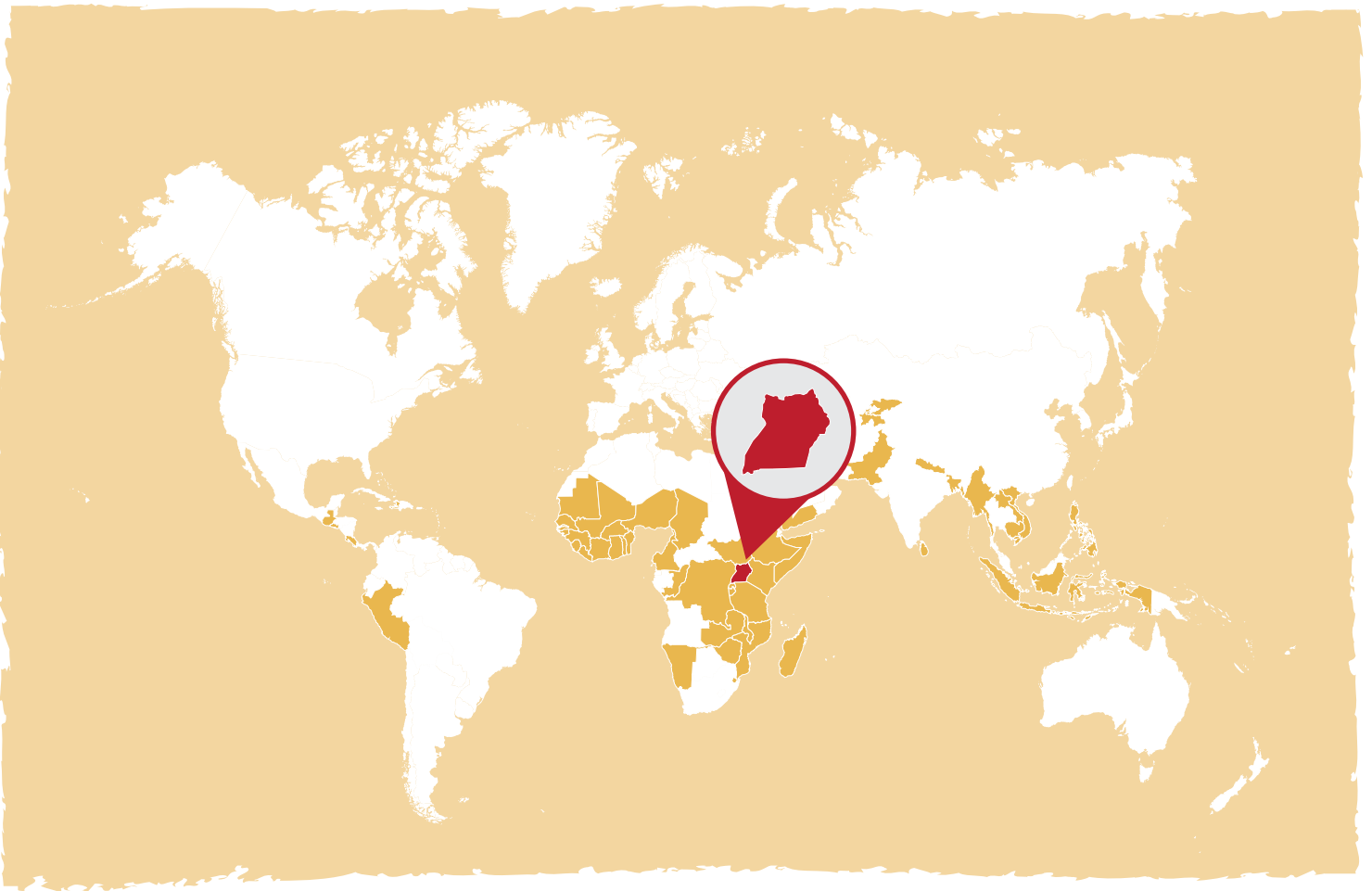


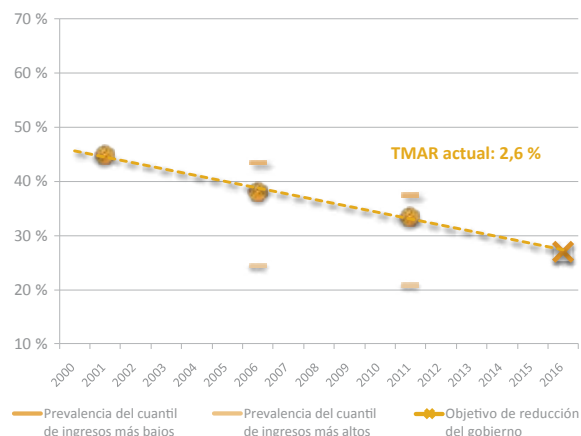
Uganda



Se unió: marzo de 2011

Datos demográficos	
Población nacional (millones, 2010)	34
Niños menores de 5 años (millones, 2010)	6,6
Mujeres adolescentes (15-19) (millones, 2010)	1,90
Promedio de nacimientos (millones, 2010)	1,40
Índice de crecimiento de la población (2010)	3,36 %
Indicadores de objetivos de la nutrición de la AMS (DHS 2011)	
Bajo peso al nacer	10,2 %
Lactancia exclusiva de niños de 0 a 5 meses	63,2 %
Retraso en el crecimiento en niños menores de cinco años	33,7 %
Emaciación en niños menores de cinco años	4,8 %
Sobrepeso en niños menores de cinco años	3,8 %
Alcance de los factores relevantes para la nutrición	
Práctica de alimentación del lactante y del niño pequeño	
Dieta mínima aceptable en niños entre 6 y 23 meses de edad	5,8 %
Diversidad dietaria mínima en niños entre 6 y 23 meses de edad	12,8 %
Intervenciones para prevenir las deficiencias de vitaminas y minerales	
Tratamiento de Zinc para la diarrea (para niños menores de 5 años)	1,9 %
Mujeres embarazadas que asisten a 4 o más visitas de atención prenatal	47,6 %
Suplementación de vitamina A (en niños de 6-59 meses)	70,0 %
Hogares que consumen sal correctamente yodada	55,2 %
Empoderamiento de las mujeres	
Alfabetización de mujeres	72,2 %
Tasa de empleo femenino	77,1 %
Edad mediana en el primer matrimonio	18,9
Porcentaje de partos por profesional de la salud calificado	51,0 %
Mujeres que son madres antes de los 18 años	22,8 %
Tasa Global de Fecundidad	5,6
Otros indicadores de nutrición relevantes	
Tasa de urbanización	26,20 %
Porcentaje de renta del 20 % de la población con menores ingresos	6,80 %
Calorías per cápita por día (kcal/cápita/día)	2302,5
Energía obtenida de productos no básicos en el suministro	48,68 %
Disponibilidad de hierro proveniente de productos animales (mg/cápita/día)	1,0
Acceso a instalaciones sanitarias mejoradas	18,7 %
Defecación al aire libre	9,6 %
Acceso a mejores fuentes de agua potable	70,0 %
Acceso a agua entubada en los predios	5,3 %
Aguas superficiales como fuente de agua potable	12,6 %
PBI per cápita (USD a precios actuales, 2013)	572,00
Exportación de productos agrícolas per cápita (USD a precios actuales, 2012)	1,54
Importación de productos agrícolas per cápita (USD a precios actuales, 2012)	0,35

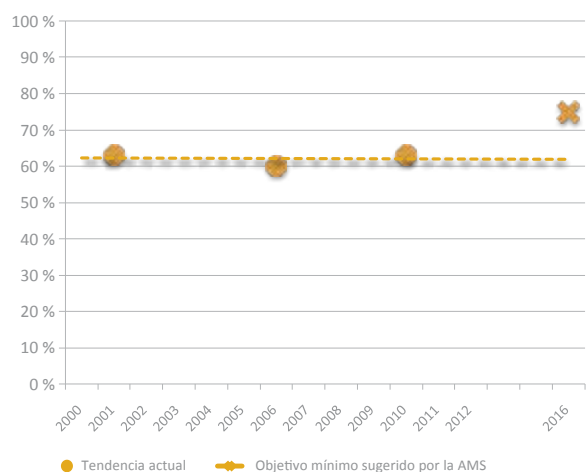
Objetivo y tendencia de reducción del retraso en el crecimiento



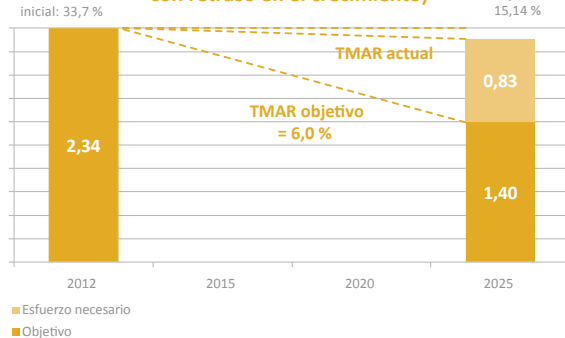
Distribución del retraso en el crecimiento entre los quintiles de riqueza



Tendencia de índice de lactancia exclusiva



Reducción del retraso en el crecimiento focalizada (millones de niños menores de 5 años con retraso en el crecimiento)



Reunión de las partes en un espacio compartido para la acción

Uganda muestra un alto nivel de compromiso con el fomento de la nutrición con el Primer Ministro como defensor de la nutrición. Uganda creó con éxito mecanismos multisectoriales y ahora se está concentrando en parámetros más ambiciosos como su correcto funcionamiento. Esto explica una menor percepción del progreso alcanzado en la reunión de representantes en comparación con años anteriores. La Oficina del Primer Ministro es el órgano convocante responsable de la coordinación del Plan de Acción de Nutrición de Uganda (UNAP). Está a cargo de un Secretariado que apoya la coordinación y el monitoreo del UNAP.

El Comité de Coordinación Técnica Multisectorial (CCTM) es la principal plataforma multiactor de nutrición en el país. Está formado por ocho ministerios de implementación competentes, la Autoridad Nacional de Planificación, los socios para el desarrollo, las OSC, el sector académico y el sector privado. Existen comités de coordinación a nivel de sector y de distrito, el Comité de Coordinación de Socios para el Desarrollo de la Nutrición así como también el Consejo de Alimentación y Nutrición, que está formado por los sectores del UNAP y el Subcomité del Gabinete para la Nutrición.

Un tercio de los distritos tienen Comités de Coordinación de la Nutrición. El compromiso multiactor a nivel del distrito y de la comunidad es una prioridad. Nombrar a líderes culturales y religiosos como defensores de la nutrición en sus territorios sería útil. Los diferentes organismos de las Naciones Unidas han establecido un Grupo de Trabajo Técnico de Nutrición entre Organismos para garantizar la alineación entre sus planes y prioridades nacionales. Existe la Coalición de la Sociedad Civil de Uganda para el Fomento de la Nutrición (CSCU-SUN) y la Fundación del Sector Privado de Uganda (FSPU) está comprometida con la nutrición, principalmente con el enriquecimiento de los alimentos. Fortalecer la capacidad del Secretariado del UNAP para supervisar varias actividades es una prioridad.

Alineación de medidas en torno a un Marco Común de Resultados

El UNAP funciona como marco común de resultados multisectorial para la nutrición. Su implementación está en desarrollo con la participación importante de los Ministerios de Educación, Agricultura y Salud, Comercio e Industria, Género, Comunidad y Desarrollo Social, Gobierno Local y Finanzas. La implementación puede fortalecerse a través de la participación de oficiales gubernamentales de alto nivel y de una mejor promoción. El marco de M&E del UNAP se está desarrollando con el apoyo del Banco Mundial mientras que su marco de presupuesto está parcialmente completo. Los Comités Distritales de Coordinación de la Nutrición deben desempeñar un rol importante en el despliegue del UNAP. Hasta el momento, más de 80 distritos han recibido orientación sobre sus roles y mandato en la implementación del UNAP.

Se prevé una revisión parcial del UNAP en 2014. Se están completando las herramientas de monitoreo, aunque el informe de progreso necesita consolidarse. Se ha desarrollado una Estrategia de Promoción de la Nutrición que se ha combinado con una estrategia de comunicación para el cambio de comportamiento, así como también una estrategia de movilización social para elaborar una estrategia nacional de comunicación para la nutrición. El Primer Ministro introducirá esta estrategia.

Cómo garantizar políticas y marcos legales coherentes

Después del desarrollo y la implementación del UNAP, se necesita un marco de política relevante y favorable. Se ha realizado un análisis de toda la documentación legal y de políticas, y se desarrollará un marco de política adecuado de acuerdo con el UNAP. El Ministerio de Género, Trabajo y Desarrollo Social ha desarrollado una política de licencia por maternidad que otorga 60 días de licencia por maternidad. Se encuentra bajo revisión una política para apoyar la lactancia exclusiva.

Existen varias políticas sensibles a la nutrición en los sectores claves incluyendo el sector de protección social, desarrollo comunitario, alimentación escolar, educación, género y desarrollo de la primera infancia.

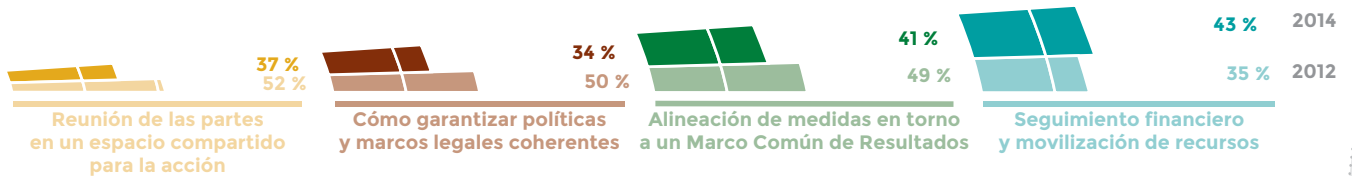
La legislación nacional existente relacionada con la nutrición incluye el enriquecimiento obligatorio de los alimentos. El Código Internacional de Comercialización de los Sucedáneos de la Leche Materna se ha actualizado.

Seguimiento financiero y movilización de recursos

Pese a que el UNAP ya se ha presupuestado, no hay un mecanismo transparente para realizar un seguimiento de los gastos de nutrición. Falta información sobre el compromiso de los diferentes representantes involucrados en la nutrición. A pesar de que los donantes se han comprometido exitosamente con la agenda de nutrición, la cantidad de recursos para apoyar a los programas gubernamentales es limitada. Los organismos de las Naciones Unidas comparten información financiera sobre las actividades de nutrición y han comenzado a coordinar sus presupuestos. Desarrollar la capacidad nacional para realizar un seguimiento financiero y desarrollar un marco de política apropiado para orientar la gestión financiera de la nutrición es una prioridad ya que ayudará a movilizar recursos domésticos para la nutrición y a mejorar los desembolsos de los donantes. El seguimiento financiero de las inversiones en nutrición podría mejorarse desarrollando líneas directrices financieras y creando partidas presupuestarias sectoriales para la nutrición.

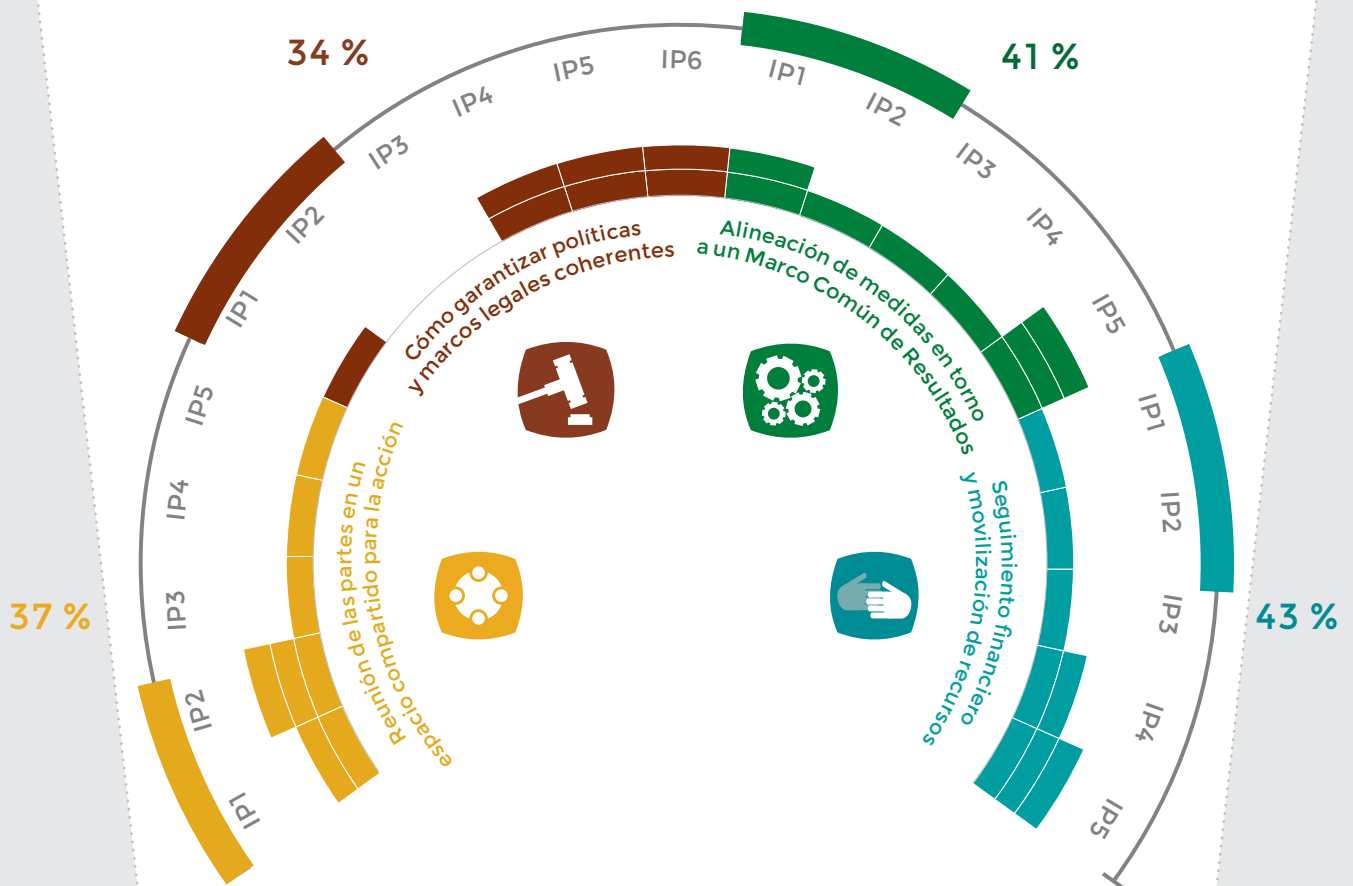
Progreso en los cuatro procesos de SUN Uganda

Puntaje de los indicadores de progreso 2012¹ y 2014²



Panel de indicadores de progreso 2014

Etapa de preparación



¹Evaluado externamente por el Secretariado del Movimiento SUN
²Evaluado internamente por el ejercicio de autoevaluación nacional