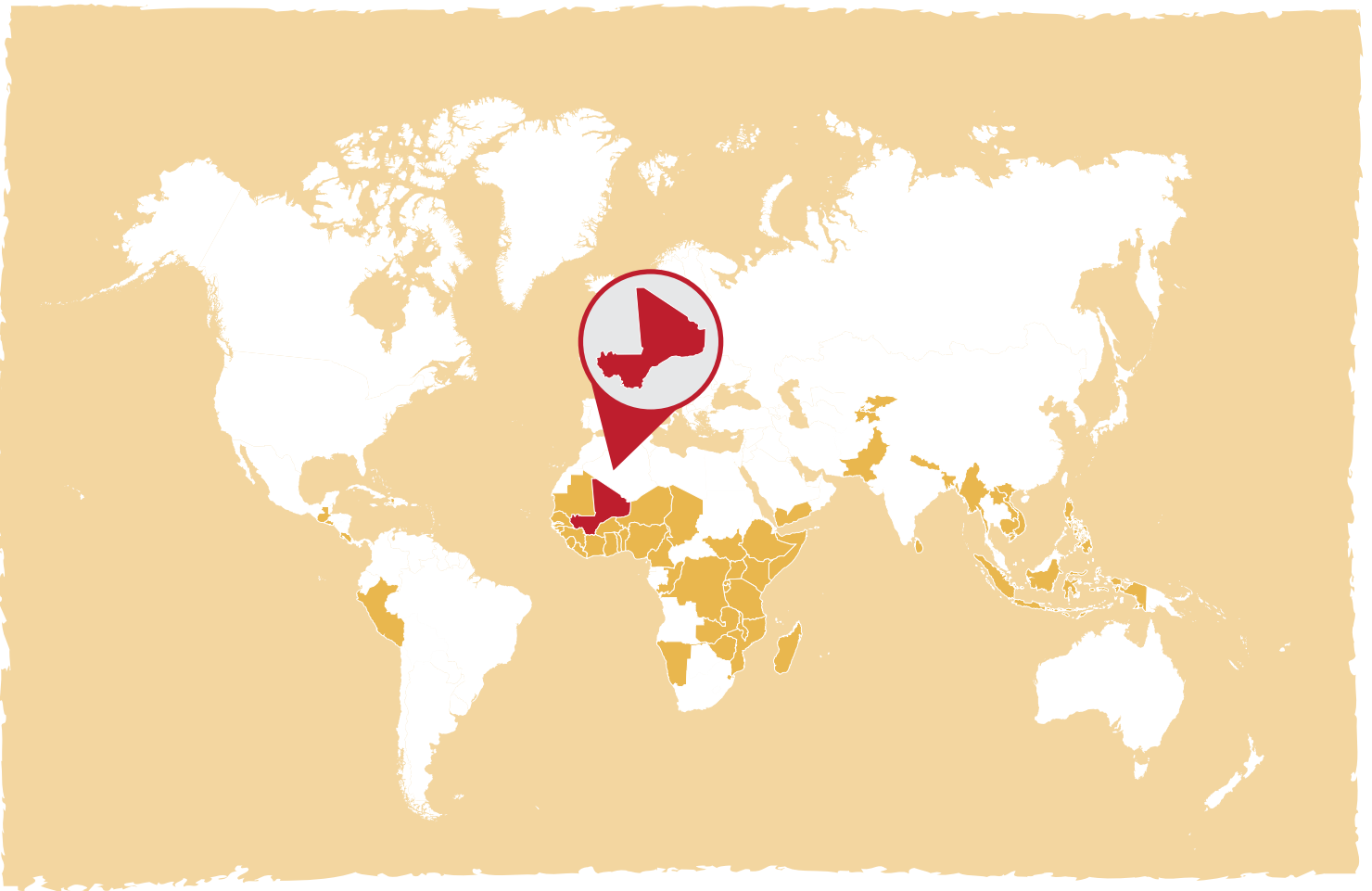


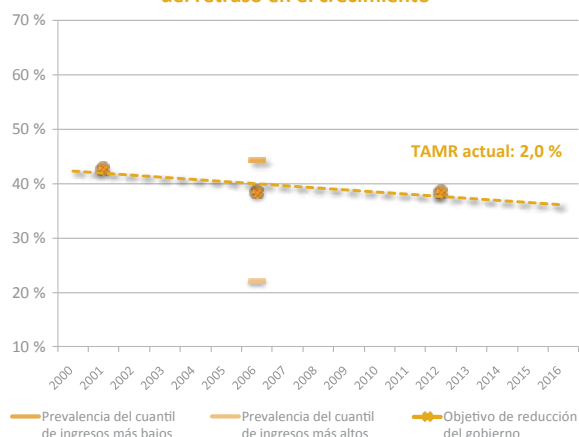
# Malí



Se unió: marzo de 2011

Datos demográficos	
Población nacional (millones, 2010)	14
Niños menores de 5 años (millones, 2010)	2,7
Mujeres adolescentes (15-19) (millones, 2010)	0,70
Promedio de nacimientos (millones, 2010)	0,60
Índice de crecimiento de la población (2010)	3,16 %
Indicadores de objetivos de la nutrición de la AMS (DHS 2012-13)	
Bajo peso al nacer	15,5 %
Lactancia exclusiva de niños de 0 a 5 meses	32,9 %
Retraso en el crecimiento en niños menores de cinco años	38,3 %
Emaciación en niños menores de cinco años	12,7 %
Sobrepeso en niños menores de cinco años	2,3 %
Alcance de los factores relevantes para la nutrición	
Práctica de alimentación del lactante y del niño pequeño	
Dieta mínima aceptable en niños entre 6 y 23 meses de edad	7,7 %
Diversidad dietaria mínima en niños entre 6 y 23 meses de edad	21,6 %
Intervenciones para prevenir las deficiencias de vitaminas y minerales	
Tratamiento de Zinc para la diarrea (para niños menores de 5 años)	2,1 %
Mujeres embarazadas que asisten a 4 o más visitas de atención prenatal	41,0 %
Suplementación de vitamina A (en niños de 6-59 meses)	93,0 %
Hogares que consumen sal correctamente yodada	94,7 %
Empoderamiento de las mujeres	
Alfabetización de mujeres	20,6 %
Tasa de empleo femenino	42,6 %
Edad mediana en el primer matrimonio	18
Porcentaje de partos por profesional de la salud calificado	59,0 %
Mujeres que son madres antes de los 18 años	33,0 %
Tasa Global de Fecundidad	6,1
Otros indicadores de nutrición relevantes	
Tasa de urbanización	37,67 %
Porcentaje de renta del 20 % de la población con menores ingresos	7,97 %
Calorías per cápita por día (kcal/cápita/día)	2385,0
Energía obtenida de productos no básicos en el suministro	26,31 %
Disponibilidad de hierro proveniente de productos animales (mg/cápita/día)	2,0
Acceso a instalaciones sanitarias mejoradas	23,8 %
Defecación al aire libre	10,9 %
Acceso a mejores fuentes de agua potable	66,4 %
Acceso a agua entubada en los predios	8,8 %
Aguas superficiales como fuente de agua potable	1,1 %
PBI per cápita (USD a precios actuales, 2013)	715,00
Exportación de productos agrícolas per cápita (USD a precios actuales, 2012)	1,79
Importación de productos agrícolas per cápita (USD a precios actuales, 2012)	1,07

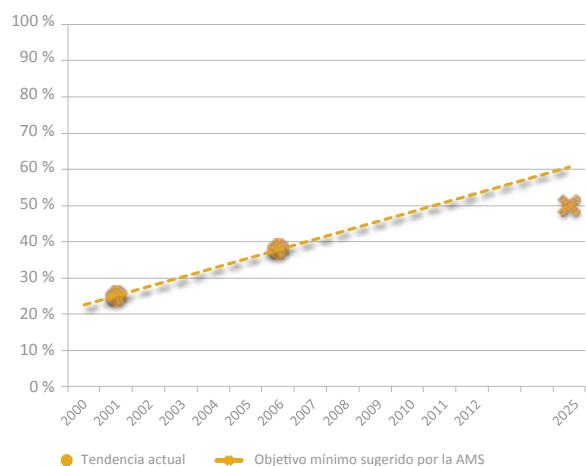
### Objetivo y tendencia de reducción del retraso en el crecimiento



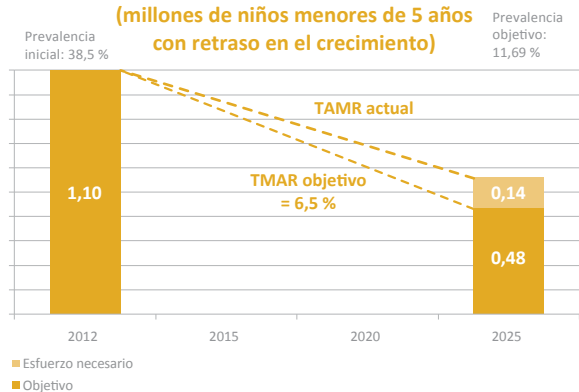
### Distribución del retraso en el crecimiento entre los quintiles de riqueza



### Tendencia de índice de lactancia exclusiva



### Reducción del retraso en el crecimiento focalizada (millones de niños menores de 5 años con retraso en el crecimiento)



## Reunión de las partes en un espacio compartido para la acción

La política nacional de nutrición adoptada en enero de 2013 es un marco de referencia para todos los representantes involucrados en la nutrición. El Ministerio de Salud e Higiene Pública es el encargado de la coordinación multisectorial. Los órganos que coordinan la política nacional de nutrición incluyen representantes del gobierno, socios técnicos y financieros, el sistema de las Naciones Unidas, el sector privado y la sociedad civil. Están conformados por:

- el Consejo Nacional de Nutrición, con 17 departamentos ministeriales, el consejo superior de autoridades locales, el sector privado y la sociedad civil. Su misión es la planificación y la coordinación de alto nivel de la política nacional de nutrición.
  - un Comité Técnico Intersectorial de Nutrición (CTIN) conformado por alrededor de sesenta representantes (sectores público y privado, sector académico, sociedad civil, socios técnicos y financieros). Actúa como un observatorio de la nutrición, publicando las tendencias de los indicadores y garantizando la coordinación de los diversos planes operativos sectoriales.
  - un secretariado técnico que dirige las actividades del CTIN y el CNN.

## Alineación de medidas en torno a un Marco Común de Resultados

En 2014, se finalizó la redacción del plan de acción de nutrición multisectorial, y en junio de 2014 se realizó el lanzamiento oficial a gran escala. El plan incluye un marco común de resultados que indica claramente quién es responsable de la implementación. La política de la que deriva describe el mecanismo de coordinación para monitorear la implementación del plan.

Los socios técnicos y financieros, al igual que la sociedad civil, continuarán trabajando juntos y alineando la asistencia que brindan para ayudar a implementar el plan y alcanzar los objetivos para lograr avances en la nutrición en Malí.

## Cómo garantizar políticas y marcos legales coherentes

La política nacional de nutrición se implementó a partir de junio de 2014, con el lanzamiento del plan de acción de nutrición multisectorial para 2014-2018. Malí fue el primer país miembro de SUN de África en adoptar un plan de acción de nutrición multisectorial con un presupuesto por línea estratégica y actividad.

La nutrición es una parte integral del marco estratégico para el crecimiento y la reducción de la pobreza y del nuevo marco estratégico de 2012-2017 para el crecimiento y la reducción de la pobreza en Malí. La nutrición se ha incorporado al nuevo plan de desarrollo social y de la salud de diez años (2014-2023), el programa de desarrollo social y de la salud (2014-2018), la política de desarrollo agrícola y el programa de desarrollo educativo.

Las políticas específicas de nutrición abarcan la estrategia nacional de alimentación de bebés y niños pequeños, el Código Internacional de Comercialización de los Sucesos de la Leche Materna, el documento de nutrición sobre políticas, estándares y procedimientos (PEP), el protocolo nacional para el tratamiento de la desnutrición aguda y el programa nacional de enriquecimiento de los alimentos.

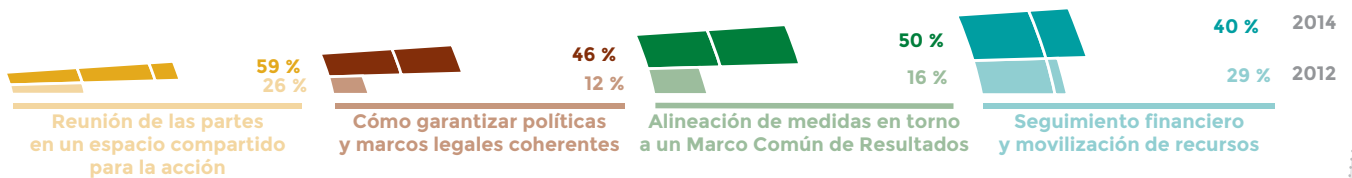
## Seguimiento financiero y movilización de recursos

La elaboración del presupuesto del plan de acción de nutrición multisectorial es un gran avance en términos de movilización de recursos. El próximo paso en 2014 es realizar un inventario de las actividades que ya cuentan con fondos y de las brechas financieras para priorizar las actividades.

El gobierno se ha comprometido a adoptar la financiación de la nutrición como una de las áreas de desarrollo prioritarias.

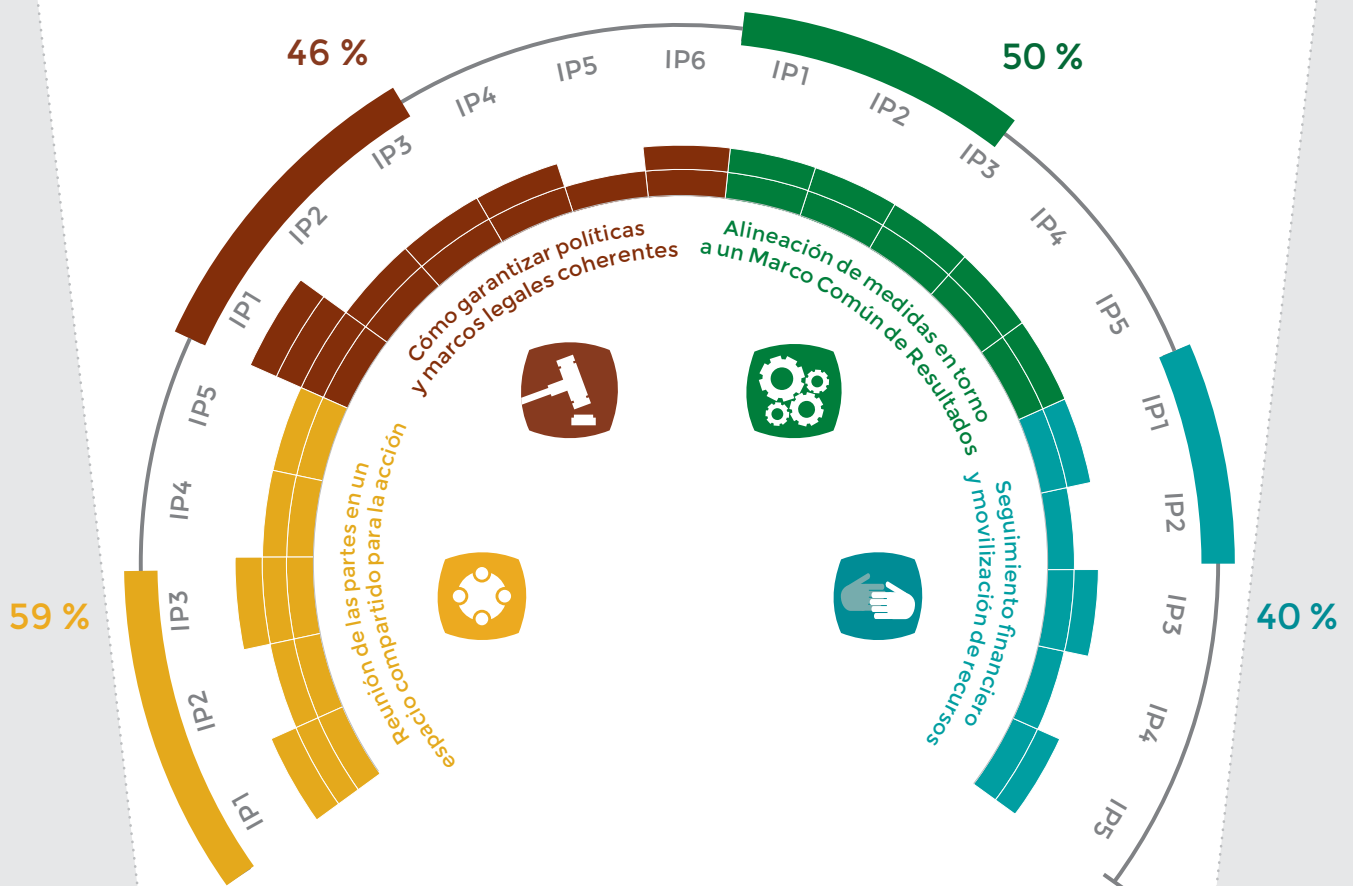
# Progreso en los cuatro procesos de SUN Malí

## Puntaje de los indicadores de progreso 2012<sup>1</sup> y 2014<sup>2</sup>



## Panel de indicadores de progreso 2014

Etapa de preparación



<sup>1</sup>Evaluado externamente por el Secretariado del Movimiento SUN  
<sup>2</sup>Evaluado internamente por el ejercicio de autoevaluación nacional