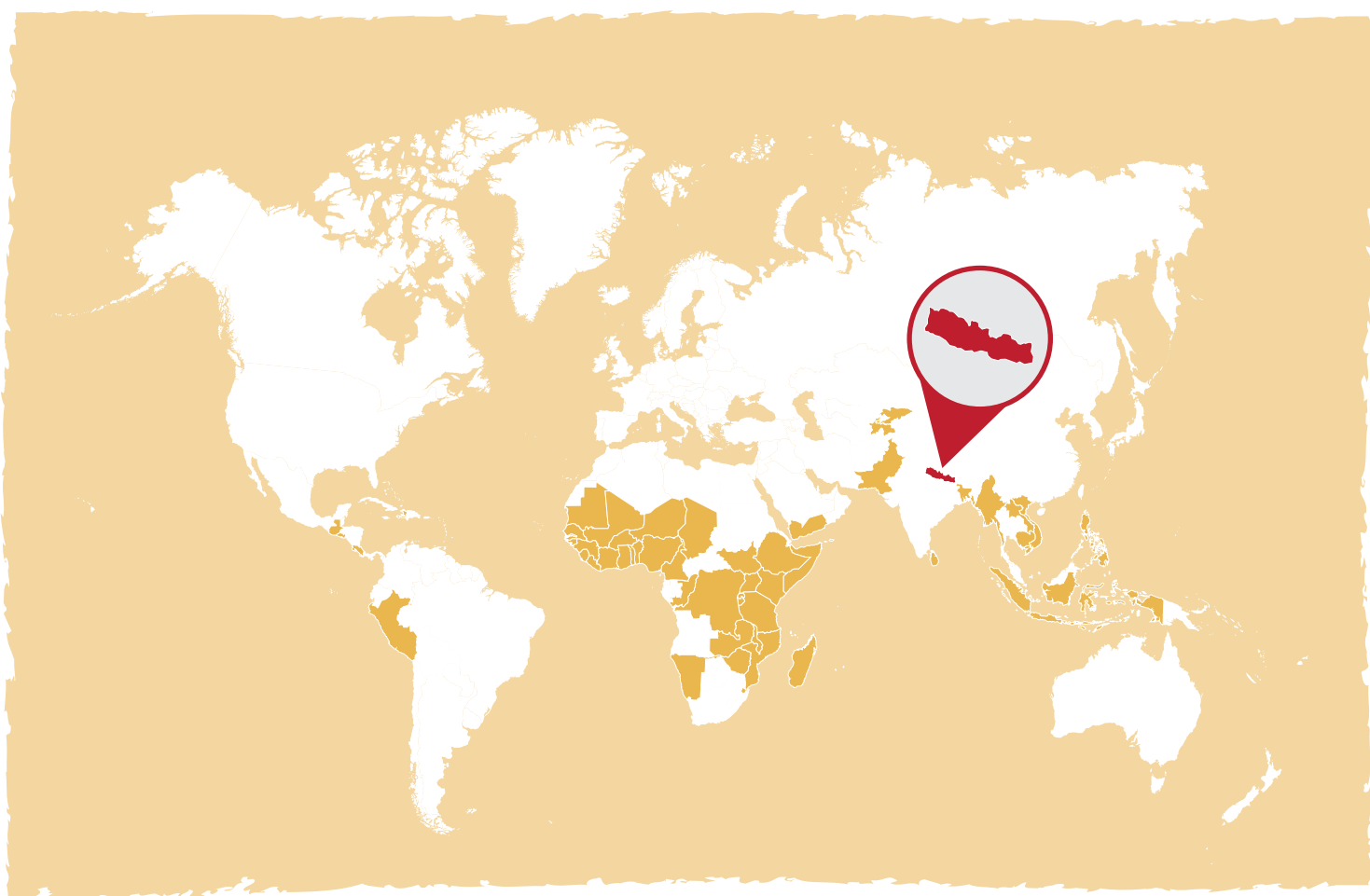


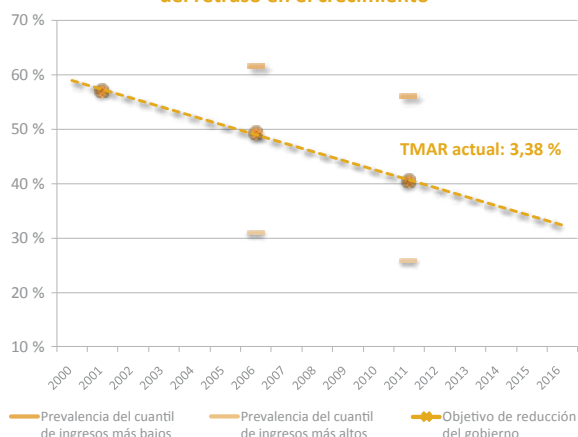
Nepal



Se unió: mayo de 2011

Datos demográficos	
Población nacional (millones, 2010)	26,8
Niños menores de 5 años (millones, 2010)	3,2
Mujeres adolescentes (15-19) (millones, 2010)	1,50
Promedio de nacimientos (millones, 2010)	0,70
Índice de crecimiento de la población (2010)	1,19 %
Indicadores de objetivos de la nutrición de la AMS (DHS 2011)	
Bajo peso al nacer	12,4 %
Lactancia exclusiva de niños de 0 a 5 meses	69,6 %
Retraso en el crecimiento en niños menores de cinco años	40,5 %
Emaciación en niños menores de cinco años	11,2 %
Sobrepeso en niños menores de cinco años	1,5 %
Alcance de los factores relevantes para la nutrición	
Práctica de alimentación del lactante y del niño pequeño	
Dieta mínima aceptable en niños entre 6 y 23 meses de edad	24,4 %
Diversidad dietaria mínima en niños entre 6 y 23 meses de edad	28,5 %
Intervenciones para prevenir las deficiencias de vitaminas y minerales	
Tratamiento de Zinc para la diarrea (para niños menores de 5 años)	6,2 %
Mujeres embarazadas que asisten a 4 o más visitas de atención prenatal	50,1 %
Suplementación de vitamina A (en niños de 6-59 meses)	95,0 %
Hogares que consumen sal correctamente yodada	72,5 %
Empoderamiento de las mujeres	
Alfabetización de mujeres	66,7 %
Tasa de empleo femenino	78,8 %
Edad mediana en el primer matrimonio	17,8
Porcentaje de partos por profesional de la salud calificado	36,0 %
Mujeres que son madres antes de los 18 años	16,7 %
Tasa Global de Fecundidad	3,0
Otros indicadores de nutrición relevantes	
Tasa de urbanización	18,59 %
Porcentaje de renta del 20 % de la población con menores ingresos	8,27 %
Calorías per cápita por día (kcal/cápita/día)	2332,9
Energía obtenida de productos no básicos en el suministro	20,52 %
Disponibilidad de hierro proveniente de productos animales (mg/cápita/día)	1,0
Acceso a instalaciones sanitarias mejoradas	39,5 %
Defecación al aire libre	38,4 %
Acceso a mejores fuentes de agua potable	88,6 %
Acceso a agua entubada en los predios	20,6 %
Aguas superficiales como fuente de agua potable	7,7 %
PBI per cápita (USD a precios actuales, 2013)	694,00
Exportación de productos agrícolas per cápita (USD a precios actuales, 2012)	0,82
Importación de productos agrícolas per cápita (USD a precios actuales, 2012)	0,61

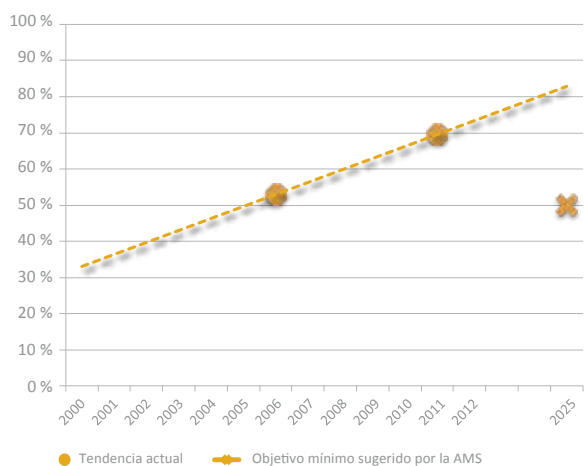
Objetivo y tendencia de reducción del retraso en el crecimiento



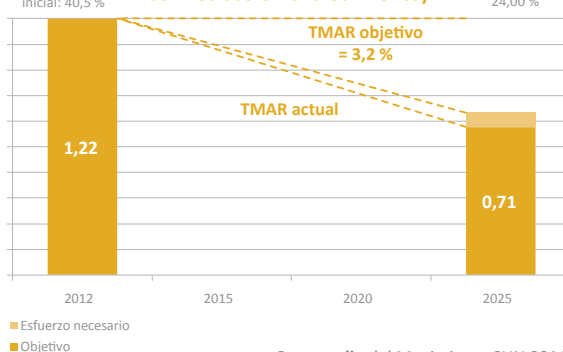
Distribución del retraso en el crecimiento entre los quintiles de riqueza



Tendencia de índice de lactancia exclusiva



Reducción del retraso en el crecimiento focalizada (millones de niños menores de 5 años con retraso en el crecimiento)



Reunión de las partes en un espacio compartido para la acción

Nepal ha establecido mecanismos para fomentar la coordinación. Como es el primer año de establecimiento, los representantes están seguros de que todavía hay muchos más resultados por alcanzar en los próximos años.

El Secretariado Nacional de Seguridad Alimentaria y Nutricional (SNSAN) se creó en mayo de 2013 para brindar apoyo técnico al Comité Nacional de Coordinación de Seguridad Alimentaria y Nutricional (CNCSAN) y al Comité de Dirección de Seguridad Alimentaria y Nutricional de Alto Nivel (CDSANAN). El último está encabezado por la Comisión Nacional de Planificación (NPC) y reúne a varios ministerios (de Salud, Agricultura, Educación, Desarrollo Local y Urbano), a los que se unieron recientemente los Ministerios de la Mujer, de los Niños y del Bienestar Social y de Información y Comunicación. Los CNCSAN multiactor están descentralizados a nivel de distrito.

Actualmente, el SNSAN recibe el apoyo de una plataforma académica y tres grupos de trabajo multisectoriales (GT)

- Desarrollo de capacidades; Promoción y Comunicación; Monitoreo y Evaluación y Sistemas de Información de Gestión
- en los que participan la ONU, donantes y ONGI. El SNSAN todavía no se ha institucionalizado por completo, sin embargo, las reuniones del CDSANAN y los GT se realizan de forma periódica.

Todavía queda pendiente definir la composición y la financiación futuras y se elaborará un borrador de una perspectiva a largo plazo para el SNSAN, incluyendo la etapa de transición.

A comienzos de 2014 se creó una alianza de la sociedad civil y los miembros necesitan involucrar a representantes locales. El sector de empresas manifestó formalmente su interés en participar en SUN.

Alineación de medidas en torno a un Marco Común de Resultados

Como se expresó en el proceso uno, Nepal cree que se alcanzarán muchos resultados más para el proceso 3 durante los próximos años gracias a las iniciativas en curso:

La PNMS incluye un marco común de resultados y un paquete de intervenciones con objetivos estratégicos prioritarios por sector. Se acaba de completar la revisión de su sistema de monitoreo y evaluación, por lo que el documento deberá actualizarse en conformidad.

Los ministerios sectoriales informan que están en proceso de alinear sus programas a nivel nacional, mientras que los donantes y las OSC declaran que la mayoría de sus programas ya están alineados con la PNMS.

La PNMS se lanzó en 2013 en seis distritos seleccionados, pero se extenderá a otros 15 en el futuro. Los planes y los comités a nivel de distrito se están estableciendo para controlar la implementación. Además, se espera que las líneas directrices de implementación se finalicen en 2014.

Se elaboró un plan maestro de WASH y se finalizará en 2014.

Cómo garantizar políticas y marcos legales coherentes

En junio de 2012, el Gabinete (Consejo de Ministros) aprobó el Plan de Nutrición Multisectorial (PNMS) que abarca intervenciones específicas sobre la nutrición (suministro de micronutrientes, fomento de buenas prácticas de nutrición) y políticas y estrategias sensibles a la nutrición (incluyendo una estrategia multisectorial para la salud y la nutrición en las escuelas). Fue elaborado por cinco ministerios (salud, educación, agricultura, desarrollo local y WASH) bajo el liderazgo de la NPC en colaboración con los socios para el desarrollo y se está promoviendo en la parte central del gobierno.

A nivel nacional, se ha desarrollado y se implementará un plan plurianual para la Nutrición Materna, de Lactantes y Niños Pequeños. Está disponible una política de nutrición materna. La Estrategia de Desarrollo de Agricultura (ADS) y el Plan de Agricultura, Seguridad Alimentaria y Nutricional están en proceso de finalización. Nepal ha desarrollado un Marco de Aceleración de Objetivos de Desarrollo del Milenio para saneamiento que incluye intervenciones sobre la nutrición. El Ministerio de Desarrollo de la Agricultura ha elaborado un Plan de Seguridad Alimentaria y Nutricional que se ha terminado gracias al apoyo de FAO y el PMA.

Los organismos de la ONU declaran que sus políticas y estrategias reflejan la nutrición, pero deben implementarse en sus programas. Las prioridades siguen siendo la finalización de estas políticas y la divulgación de las existentes.

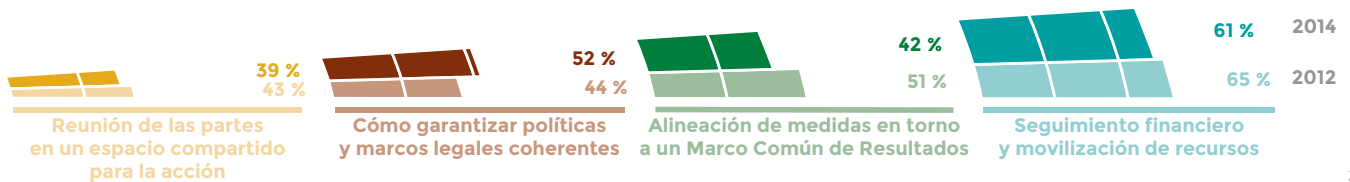
Seguimiento financiero y movilización de recursos

Se ha presupuestado la PNMS y los expertos técnicos estuvieron presentes en el país para ayudar al Ministerio de Finanzas con el análisis del plan presupuestado. Concibe una planificación financiera para varios años. La NPC es responsable de la asignación de presupuesto y de garantizar que aumente en cada sector. El gobierno se comprometió a asignar presupuestos adicionales, pero mientras tanto la ONU ha comenzado a brindar ayuda para llenar las brechas de la PNMS.

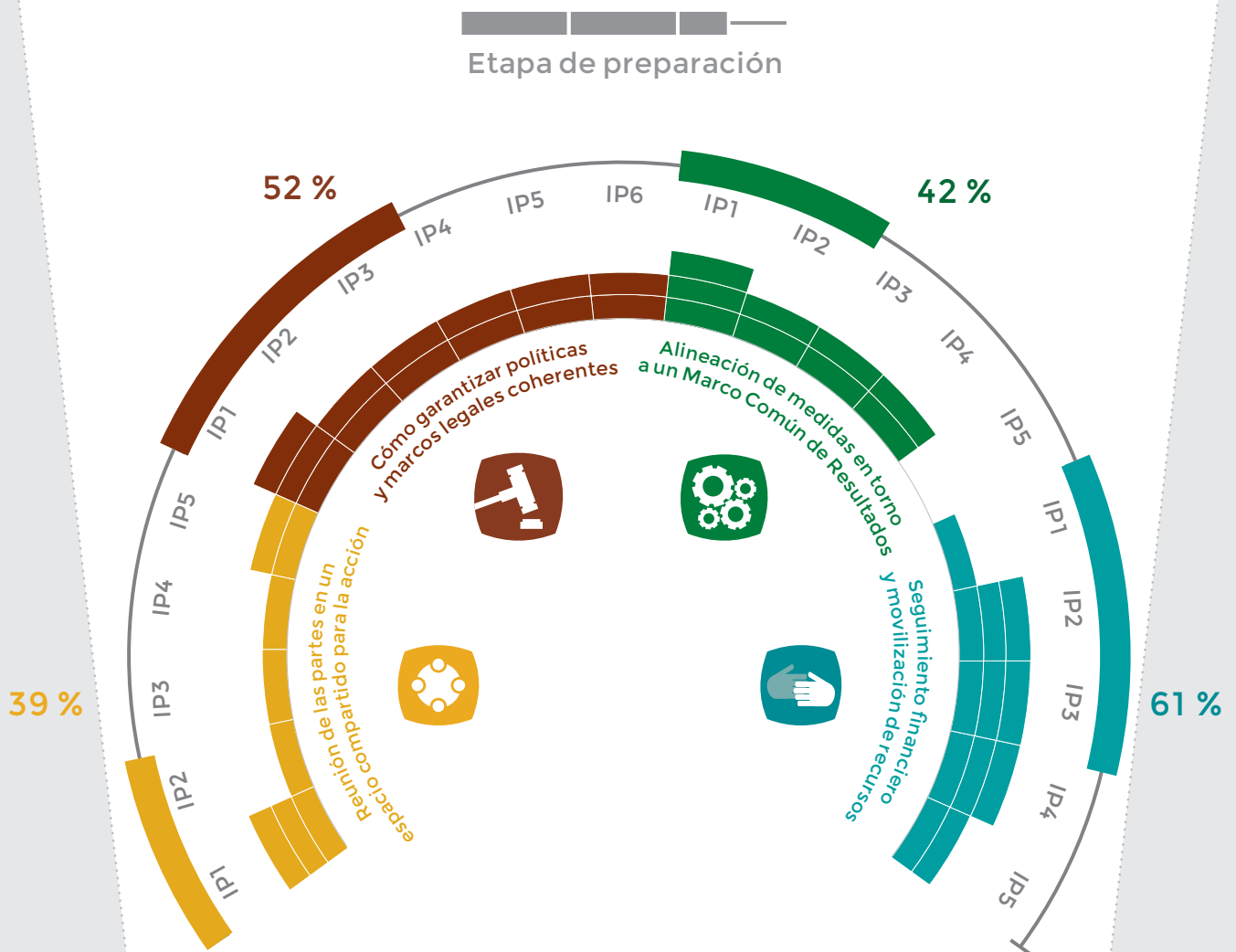
Se está implementando un sistema de información y seguimiento financiero transparente para el presupuesto gubernamental aunque los donantes realizan un seguimiento de sus contribuciones a nivel individual.

Progreso en los cuatro procesos de SUN Nepal

Puntaje de los indicadores de progreso 2012¹ y 2014²



Panel de indicadores de progreso 2014



¹Evaluado externamente por el Secretariado del Movimiento SUN
²Evaluado internamente por el ejercicio de autoevaluación nacional