

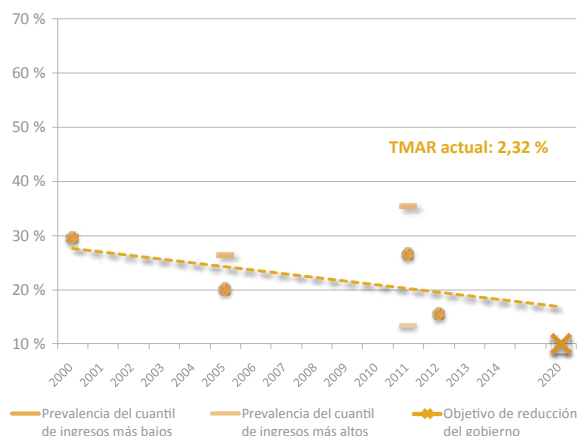
Senegal



Se unió: junio de 2011

Datos demográficos	
Población nacional (millones, 2010)	13
Niños menores de 5 años (millones, 2010)	2,2
Mujeres adolescentes (15-19) (millones, 2010)	0,70
Promedio de nacimientos (millones, 2010)	0,50
Índice de crecimiento de la población (2010)	2,78 %
Indicadores de objetivos de la nutrición de la AMS (SMART 2012/DHS 2010-11)	
Bajo peso al nacer	15,9 %
Lactancia exclusiva de niños de 0 a 5 meses	39,0 %
Retraso en el crecimiento en niños menores de cinco años	19,2 %
Emaciación en niños menores de cinco años	8,9 %
Sobrepeso en niños menores de cinco años	1,5 %
Alcance de los factores relevantes para la nutrición	
Práctica de alimentación del lactante y del niño pequeño	
Dieta mínima aceptable en niños entre 6 y 23 meses de edad	9,2 %
Diversidad dietaria mínima en niños entre 6 y 23 meses de edad	27,4 %
Intervenciones para prevenir las deficiencias de vitaminas y minerales	
Tratamiento de Zinc para la diarrea (para niños menores de 5 años)	0,2 %
Mujeres embarazadas que asisten a 4 o más visitas de atención prenatal	50,0 %
Suplementación de vitamina A (en niños de 6-59 meses)	-
Hogares que consumen sal correctamente yodada	41,5 %
Empoderamiento de las mujeres	
Alfabetización de mujeres	27,8 %
Tasa de empleo femenino	57,5 %
Edad mediana en el primer matrimonio	19,6
Porcentaje de partos por profesional de la salud calificado	66,1 %
Mujeres que son madres antes de los 18 años	18,7 %
Tasa Global de Fecundidad	5,1
Otros indicadores de nutrición relevantes	
Tasa de urbanización	40,56 %
Porcentaje de renta del 20 % de la población con menores ingresos	6,05 %
Calorías per cápita por día (kcal/cápita/día)	2354,4
Energía obtenida de productos no básicos en el suministro	34,05 %
Disponibilidad de hierro proveniente de productos animales (mg/cápita/día)	1,8
Acceso a instalaciones sanitarias mejoradas	46,2 %
Defecación al aire libre	16,5 %
Acceso a mejores fuentes de agua potable	78,3 %
Acceso a agua entubada en los predios	53,7 %
Aguas superficiales como fuente de agua potable	0,5 %
PBI per cápita (USD a precios actuales, 2013)	1072,00
Exportación de productos agrícolas per cápita (USD a precios actuales, 2012)	2,20
Importación de productos agrícolas per cápita (USD a precios actuales, 2012)	1,98

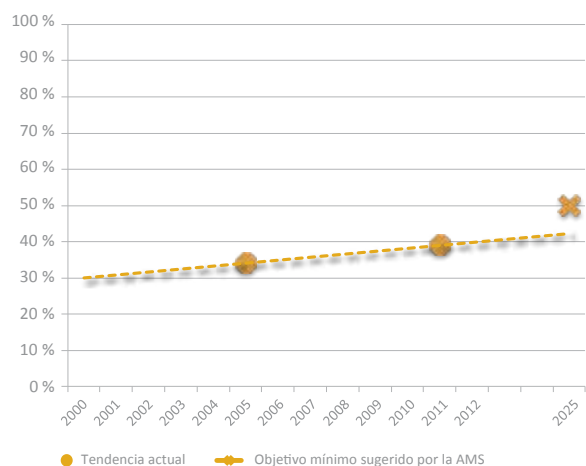
Objetivo y tendencia de reducción del retraso en el crecimiento



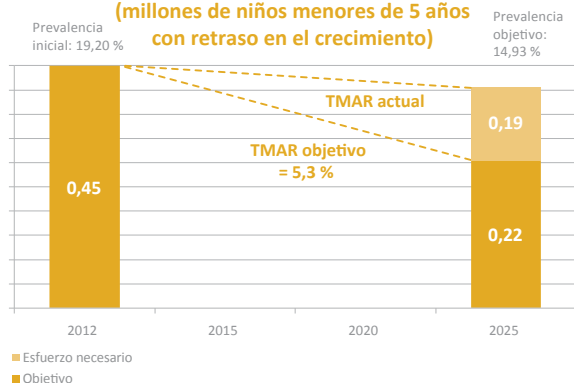
Distribución del retraso en el crecimiento entre los quintiles de riqueza



Tendencia de índice de lactancia exclusiva



Reducción del retraso en el crecimiento focalizada (millones de niños menores de 5 años con retraso en el crecimiento)



Reunión de las partes en un espacio compartido para la acción

El compromiso político con la mejora de la nutrición es visible en el nivel más alto, con la unidad de la lucha contra la desnutrición (CLM) que depende directamente de la Oficina del Primer Ministro. La CLM se ha formalizado y se encuentra en funcionamiento, y se realizan reuniones periódicas con una asistencia satisfactoria. Senegal se esfuerza por hacer hincapié en el diálogo político mejorando la participación del sector agrícola y el privado y garantizando la transparencia y la responsabilidad de los diversos representantes a través del monitoreo atento del progreso alcanzado.

Las redes de donantes y de las Naciones Unidas comparten la misma plataforma, que trabaja para ampliar estas redes. Además, tienen un vínculo estrecho con las organizaciones de la sociedad civil. Se ha establecido la plataforma universitaria y, actualmente, se está estableciendo la plataforma del sector privado, con el apoyo de UNICEF.

Alineación de medidas en torno a un Marco Común de Resultados

El plan estratégico multisectorial para 2013-2018 se redactará cuando se haya validado el documento de orientación para el desarrollo de la nutrición. El marco común de resultados se redactará a partir de este plan estratégico. Mientras tanto, varios sectores han presentado y validado sus planes de trabajo anuales para 2014 con la PMS de manera participativa.

La CLM está implementando programas que abarcan áreas claves, como la nutrición en las comunidades, las transferencias sociales, la lucha contra las deficiencias de micronutrientes y la seguridad alimentaria. El programa nacional de inversión agrícola (2011-2015) también apunta a reducir la pobreza abordando los problemas del hambre y la desnutrición.

La implementación del Plan Estratégico de un Senegal Emergente (PSE) ha dado la esperanza de poder aumentar los fondos para mejorar la nutrición.

También se establecerá un mecanismo de monitoreo y evaluación para monitorear la implementación de la política de nutrición.

Cómo garantizar políticas y marcos legales coherentes

Se ha validado el resumen ejecutivo de la política de nutrición. Los miembros de la red participan del análisis de políticas. Actualmente, Senegal está revisando su documento de orientación para el desarrollo de la nutrición, que data de 2001. Senegal cuenta con una política nacional de alimentación de bebés y niños pequeños y ha traspasado el Código Internacional de Comercialización de los Sucedáneos de la Leche Materna a su legislación. Se ha validado la estrategia de comunicación para la alimentación de bebés y niños pequeños (ANJE), así como también el plan estratégico de enriquecimiento de los alimentos.

Todos los sectores han contribuido activamente a la redacción del documento de política del Plan Estratégico de un Senegal Emergente (PSE), que es un depósito de políticas sociales y económicas de mediano y largo plazo que incluyen la nutrición, pero la implementación no ha sido efectiva.

Seguimiento financiero y movilización de recursos

Se planea realizar un estudio de viabilidad financiera como parte del proceso de revisión del documento de la política de nutrición. Se llevó a cabo de forma parcial un ejercicio de valoración de costes del programa de mejora de la nutrición en 2013.

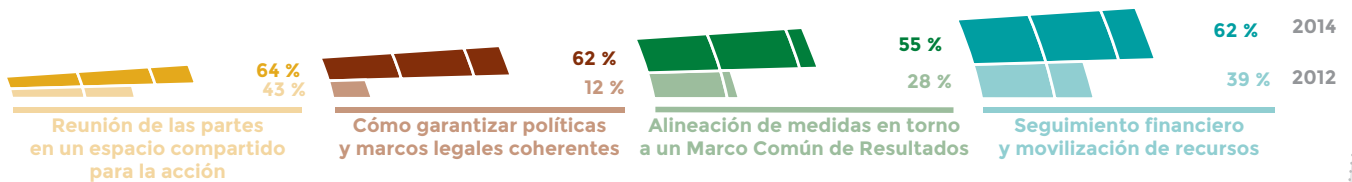
En 2011, el gobierno se propuso aumentar los fondos para la nutrición año a año, hasta alcanzar los 2,8 mil millones de francos CFA por año en 2015. Esta inversión permitirá movilizar recursos adicionales que contribuirán a aumentar las nutriciones efectivas sobre la nutrición.

En 2013, se esquematizaron las inversiones de varios miembros de la plataforma en programas de nutrición específicos, lo que reveló la importancia de la consistencia en la movilización de fondos de otros socios para garantizar la sostenibilidad de las intervenciones.

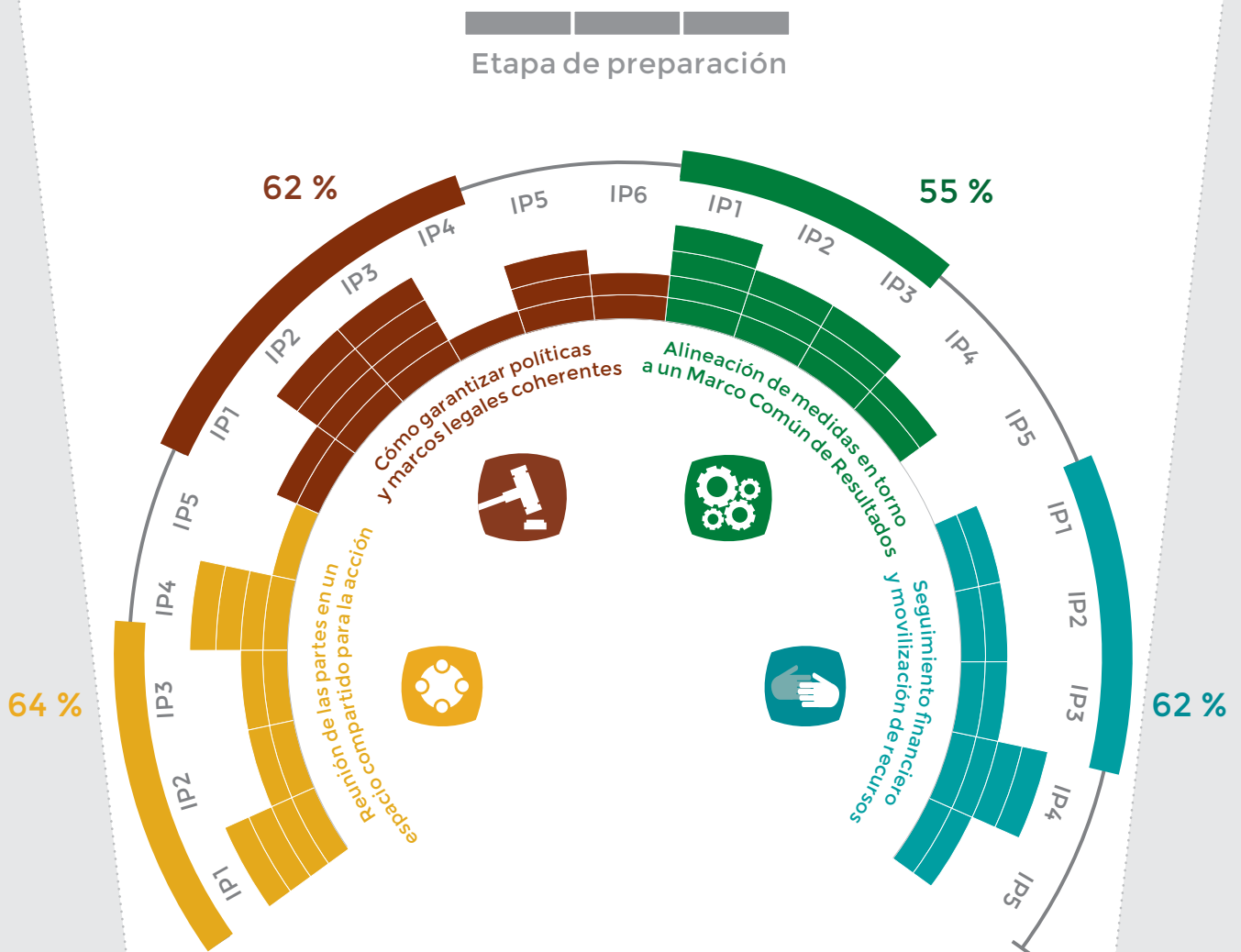
Pueden identificarse los requisitos de financiación, porque se han identificado prioridades en la mayoría de los sectores.

Progreso en los cuatro procesos de SUN Senegal

Puntaje de los indicadores de progreso 2012¹ y 2014²



Panel de indicadores de progreso 2014



¹Evaluado externamente por el Secretariado del Movimiento SUN
²Evaluado internamente por el ejercicio de autoevaluación nacional