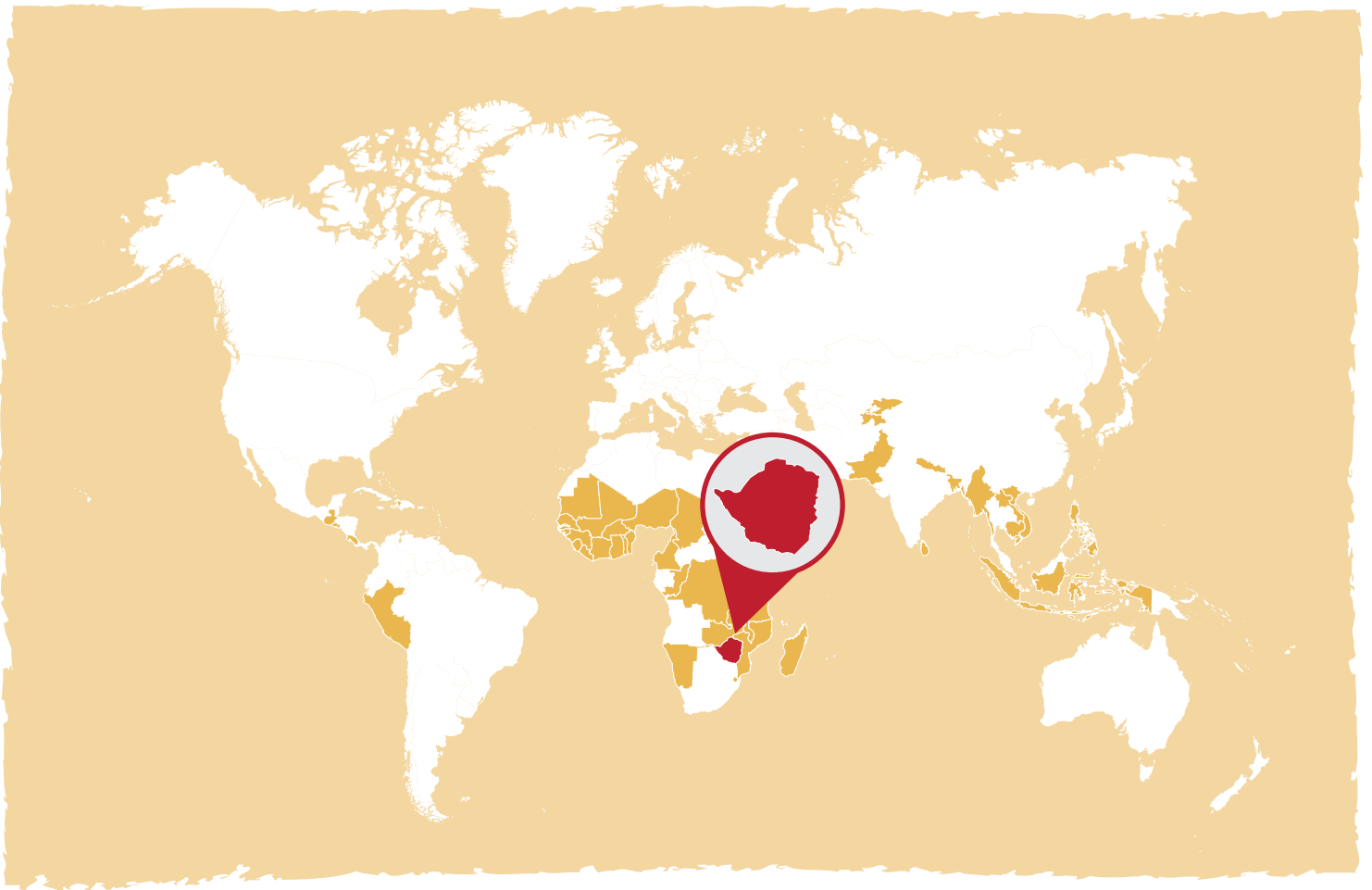


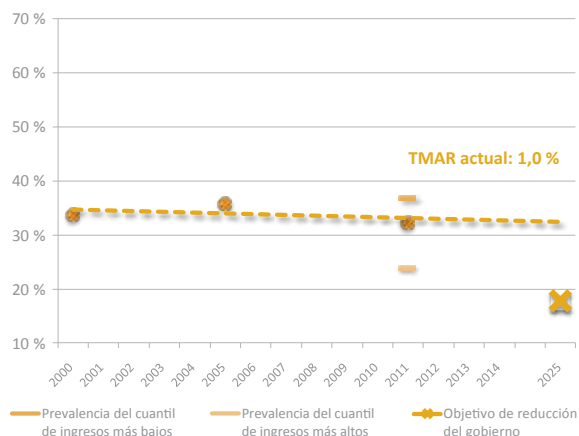
# Zimbabue



Se unió: junio de 2011

Datos demográficos	
Población nacional (millones, 2010)	13,1
Niños menores de 5 años (millones, 2010)	2,0
Mujeres adolescentes (15-19) (millones, 2010)	0,80
Promedio de nacimientos (millones, 2010)	0,40
Índice de crecimiento de la población (2010)	0,57 %
Indicadores de objetivos de la nutrición de la AMS (DHS 2010-2011)	
Bajo peso al nacer	9,5 %
Lactancia exclusiva de niños de 0 a 5 meses	31,4 %
Retraso en el crecimiento en niños menores de cinco años	32,3 %
Emaciación en niños menores de cinco años	3,1 %
Sobrepeso en niños menores de cinco años	5,8 %
Alcance de los factores relevantes para la nutrición	
Práctica de alimentación del lactante y del niño pequeño	
Dieta mínima aceptable en niños entre 6 y 23 meses de edad	11,0 %
Diversidad dietaria mínima en niños entre 6 y 23 meses de edad	23,5 %
Intervenciones para prevenir las deficiencias de vitaminas y minerales	
Tratamiento de Zinc para la diarrea (para niños menores de 5 años)	0,1 %
Mujeres embarazadas que asisten a 4 o más visitas de atención prenatal	64,8 %
Suplementación de vitamina A (en niños de 6-59 meses)	61,0 %
Hogares que consumen sal correctamente yodada	94,0 %
Empoderamiento de las mujeres	
Alfabetización de mujeres	95,0 %
Tasa de empleo femenino	80,4 %
Edad mediana en el primer matrimonio	19,7
Porcentaje de partos por profesional de la salud calificado	89,8 %
Mujeres que son madres antes de los 18 años	23,5 %
Tasa Global de Fecundidad	3,8
Otros indicadores de nutrición relevantes	
Tasa de urbanización	36,65 %
Porcentaje de renta del 20 % de la población con menores ingresos	-
Calorías per cápita por día (kcal/cápita/día)	-
Energía obtenida de productos no básicos en el suministro	39,84 %
Disponibilidad de hierro proveniente de productos animales (mg/cápita/día)	-
Acceso a instalaciones sanitarias mejoradas	37,3 %
Defecación al aire libre	28,3 %
Acceso a mejores fuentes de agua potable	76,7 %
Acceso a agua entubada en los predios	25,4 %
Aguas superficiales como fuente de agua potable	6,4 %
PBI per cápita (USD a precios actuales, 2013)	905,00
Exportación de productos agrícolas per cápita (USD a precios actuales, 2012)	2,54
Importación de productos agrícolas per cápita (USD a precios actuales, 2012)	1,18

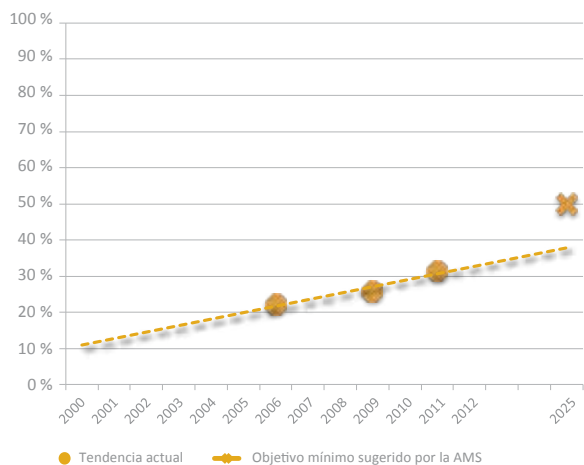
### Objetivo y tendencia de reducción del retraso en el crecimiento



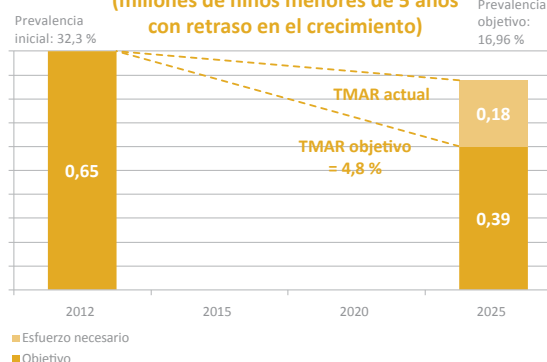
### Distribución del retraso en el crecimiento entre los quintiles de riqueza



### Tendencia de índice de lactancia exclusiva



### Reducción del retraso en el crecimiento focalizada (millones de niños menores de 5 años con retraso en el crecimiento)



## Reunión de las partes en un espacio compartido para la acción

Zimbabue ha creado con éxito mecanismos que permiten la coordinación multisectorial para la nutrición. Ahora, el gobierno se concentra en parámetros más ambiciosos, como el funcionamiento efectivo de estos mecanismos. El Consejo de Alimentación y Nutrición (CAN), que involucra a múltiples ministerios, organismos de la ONU y el sector empresarial, es el organismo nacional encargado de dirigir la coordinación, el análisis y la promoción de respuestas multisectoriales para la inseguridad alimentaria y nutricional.

Existen más oportunidades para los sectores de reforzar su participación a través del intercambio mejorado de información y la responsabilidad mutua con el fin de evitar cualquier percepción de competencia entre los sectores. Se están estableciendo y consolidando comités de seguridad alimentaria y nutricional a nivel nacional, provincial y de los distritos.

Otros mecanismos de coordinación de la nutrición existentes incluyen el Comité del Gabinete, dirigido por el Vicepresidente, el Grupo de Trabajo Interministerial para la Seguridad Alimentaria y Nutricional, dirigido por el Ministerio de Agricultura y los Secretarios Permanentes de los ministerios claves involucrados en la seguridad alimentaria y nutricional, así como también el Grupo de Consulta sobre Seguridad Alimentaria y Nutricional, que incluye a oficiales gubernamentales, organismos de la ONU y ONG. La participación de personas ajenas a estos foros de coordinación es limitada.

Los donantes y el sector privado aún no han establecido sus propias plataformas. La Alianza de Organizaciones de la Sociedad Civil para el Fomento de la Nutrición en Zimbabue (AOSCSUNZ) aumentó su membresía de 7 a 21 organizaciones. AOSCSUNZ está comenzando a colaborar con el CAN para fortalecer los vínculos con las estructuras subnacionales. La Red de las Naciones Unidas ha ayudado a FAO, PMA, OMS y UNICEF a coordinar mejor su asistencia en nutrición bajo un ÚNICO programa insignia y planea convocar a nuevos socios de la ONU.

## Alineación de medidas en torno a un Marco Común de Resultados

La Matriz de Implementación para la política de Seguridad Alimentaria y Nutricional se utiliza como el marco común de resultados para monitorear los compromisos entre los sectores con objetivos y medidas claras. Se han creado comités para monitorear y evaluar las diversas políticas de alimentación y nutrición, aunque aún no se ha desarrollado un marco conjunto de M&E y, por lo tanto, todavía existen mecanismos de información paralelos entre los sectores.

Existen programas a gran escala que implementan intervenciones directas e indirectas sobre la nutrición en los sectores de agricultura, seguridad alimentaria, protección social, agua y saneamiento y salud. Se han establecido objetivos claros con respecto a la reducción del retraso en el crecimiento (al menos 30 % para 2018) y la desnutrición aguda (mantener los índices por debajo del 3 %) y la cobertura de las intervenciones para el fomento de la nutrición (por encima del 80 % en 2020).

## Cómo garantizar políticas y marcos legales coherentes

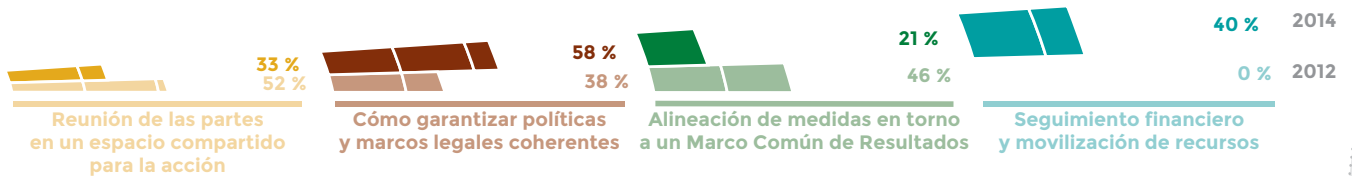
En la nueva constitución de 2013, se garantiza el derecho a la alimentación. Se está implementando una política de Seguridad Alimentaria y Nutricional que proporciona un marco legal para un enfoque multiactor y multisectorial. También existe una Política de Nutrición y SIDA y una Política de Alimentación del Lactante y del Niño Pequeño. Las estrategias y políticas sensibles a la nutrición están presentes en todos los sectores claves. El anteproyecto económico nacional de cinco años desarrollado por el gobierno prioriza la Seguridad Alimentaria y Nutricional como el primero de cuatro grupos. La legislación nacional con un especial interés en nutrición abarca principalmente la salud pública. La Estrategia Nacional de Nutrición de 5 años presupuestada y la Estrategia de Enriquecimiento de los Alimentos están completas y esperan aprobación.

## Seguimiento financiero y movilización de recursos

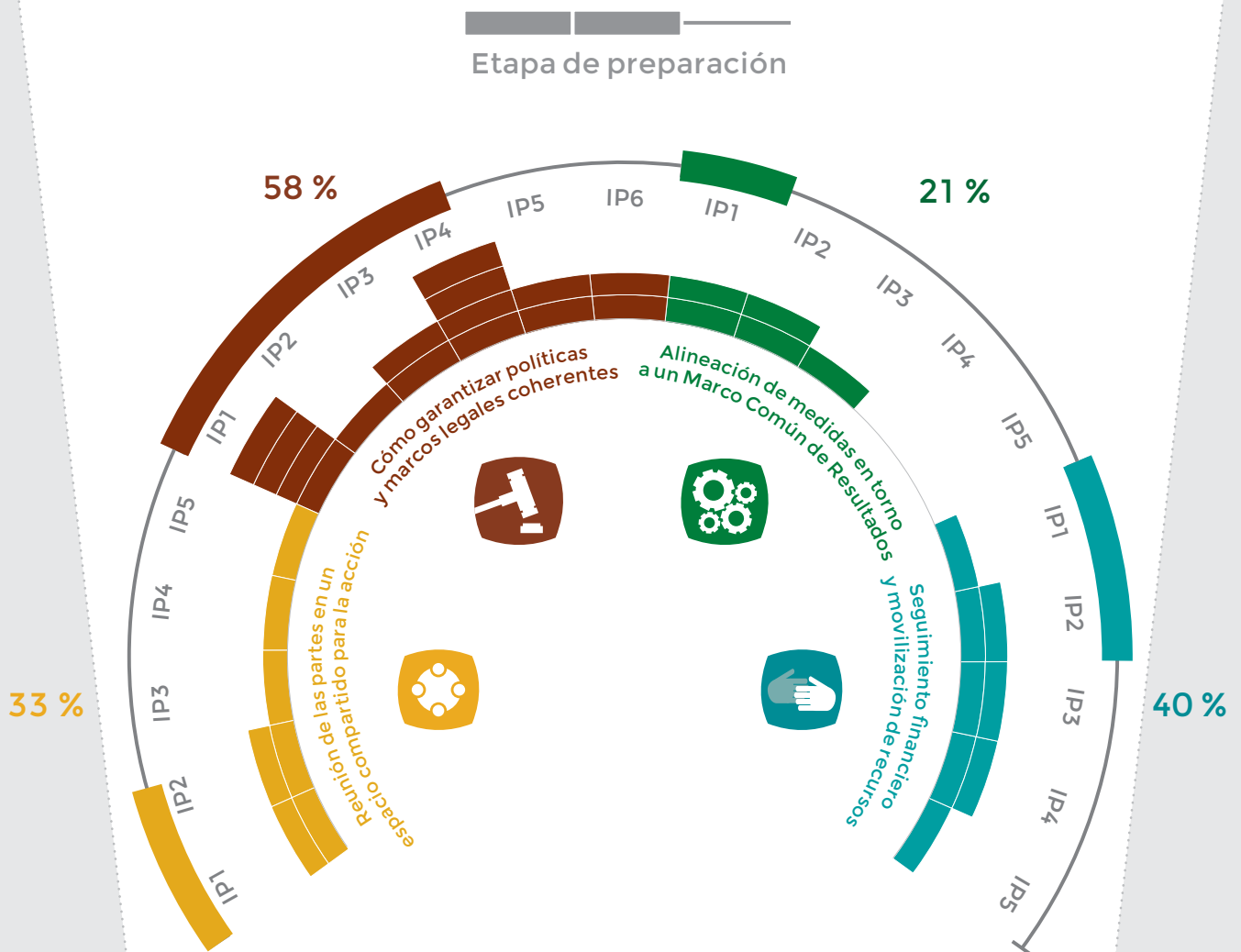
Durante el evento de Nutrición para el Crecimiento celebrado en Londres en junio de 2013, se calculó que se necesitan USD 35,5 millones para fomentar la nutrición en 2013-2015 y el gobierno se comprometió a proporcionar USD 3,04 millones. Aún no ha comenzado el análisis presupuestario de los fondos relacionados con la nutrición. Una vez que se apruebe la Estrategia Nacional de Nutrición, se desarrollará una estrategia de movilización de recursos y seguimiento financiero. Cuando los sectores y los organismos individuales puedan realizar un seguimiento de su gasto permanente en programas de nutrición y se reúnan periódicamente para compartir esta información, será posible establecer un sistema de seguimiento financiero exhaustivo.

# Progreso en los cuatro procesos de SUN Zimbabue

## Puntaje de los indicadores de progreso 2012<sup>1</sup> y 2014<sup>2</sup>



## Panel de indicadores de progreso 2014



<sup>1</sup>Evaluado externamente por el Secretariado del Movimiento SUN  
<sup>2</sup>Evaluado internamente por el ejercicio de autoevaluación nacional