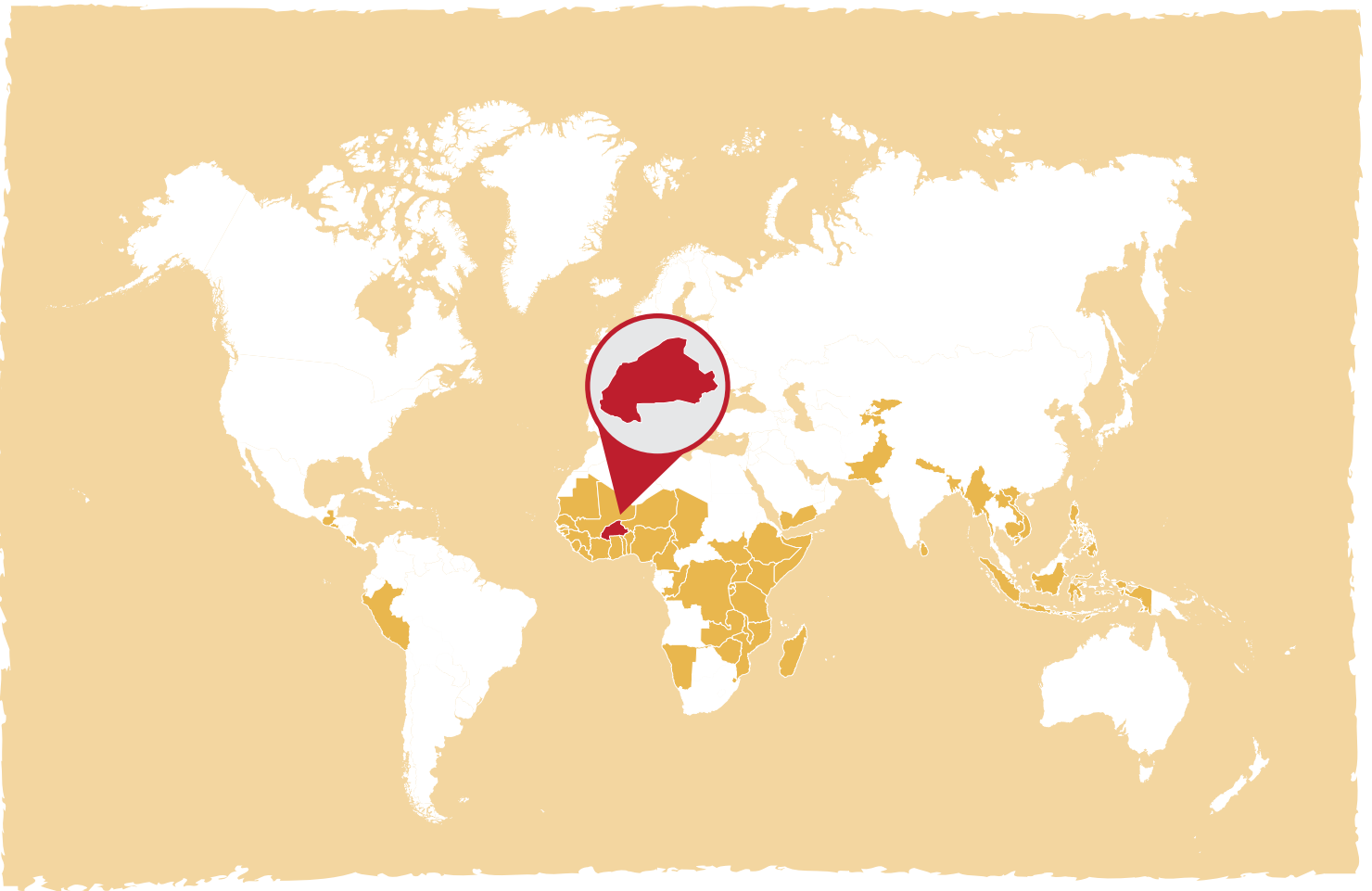


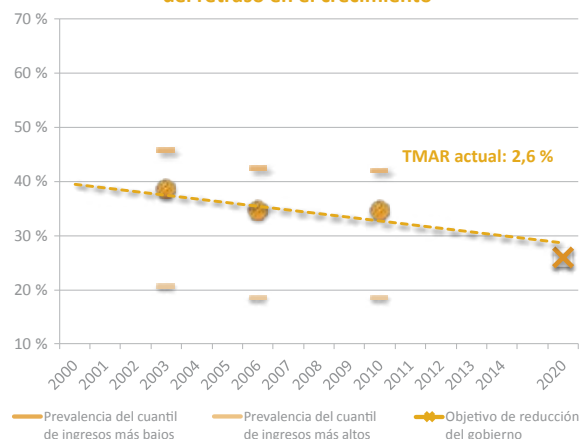
Burkina Faso



Se unió: junio de 2011

Datos demográficos	
Población nacional (millones, 2010)	15,5
Niños menores de 5 años (millones, 2010)	2,8
Mujeres adolescentes (15-19) (millones, 2010)	0,80
Promedio de nacimientos (millones, 2010)	0,60
Índice de crecimiento de la población (2010)	2,93 %
Indicadores de objetivos de la nutrición de la AMS (DHS 2010/SMART 2013)	
Bajo peso al nacer	16,2 %
Lactancia exclusiva de niños de 0 a 5 meses	47,2 %
Retraso en el crecimiento en niños menores de cinco años	32,9 %
Emaciación en niños menores de cinco años	10,9 %
Sobrepeso en niños menores de cinco años	0,0 %
Alcance de los factores relevantes para la nutrición	
Práctica de alimentación del lactante y del niño pequeño	
Dieta mínima aceptable en niños entre 6 y 23 meses de edad	3,1 %
Diversidad dietaria mínima en niños entre 6 y 23 meses de edad	6,0 %
Intervenciones para prevenir las deficiencias de vitaminas y minerales	
Tratamiento de Zinc para la diarrea (para niños menores de 5 años)	0,4 %
Mujeres embarazadas que asisten a 4 o más visitas de atención prenatal	33,7 %
Suplementación de vitamina A (en niños de 6-59 meses)	99,0 %
Hogares que consumen sal correctamente yodada	95,4 %
Empoderamiento de las mujeres	
Alfabetización de mujeres	22,5 %
Tasa de empleo femenino	75,8 %
Edad mediana en el primer matrimonio	17,8
Porcentaje de partos por profesional de la salud calificado	67,1 %
Mujeres que son madres antes de los 18 años	23,6 %
Tasa Global de Fecundidad	6,1
Otros indicadores de nutrición relevantes	
Tasa de urbanización	27,20 %
Porcentaje de renta del 20 % de la población con menores ingresos	6,72 %
Calorías per cápita por día (kcal/cápita/día)	2546,3
Energía obtenida de productos no básicos en el suministro	23,92 %
Disponibilidad de hierro proveniente de productos animales (mg/cápita/día)	1,4
Acceso a instalaciones sanitarias mejoradas	16,1 %
Defecación al aire libre	63,8 %
Acceso a mejores fuentes de agua potable	76,5 %
Acceso a agua entubada en los predios	7,2 %
Aguas superficiales como fuente de agua potable	6,3 %
PBI per cápita (USD a precios actuales, 2013)	684,00
Exportación de productos agrícolas per cápita (USD a precios actuales, 2012)	1,29
Importación de productos agrícolas per cápita (USD a precios actuales, 2012)	1,12

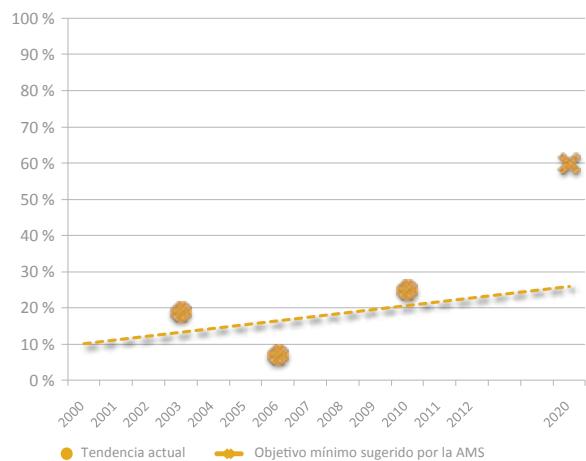
Objetivo y tendencia de reducción del retraso en el crecimiento



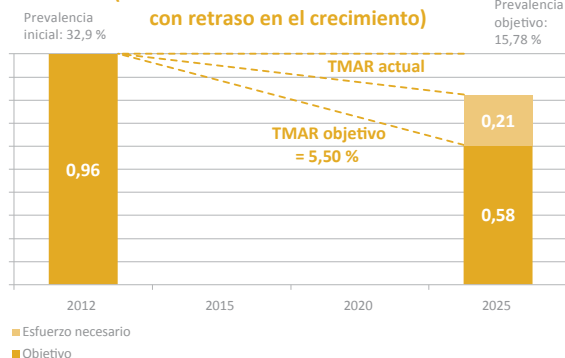
Distribución del retraso en el crecimiento entre los quintiles de riqueza



Tendencia de índice de lactancia exclusiva



Reducción del retraso en el crecimiento focalizada (millones de niños menores de 5 años con retraso en el crecimiento)



Reunión de las partes en un espacio compartido para la acción

Burkina Faso se unió al Movimiento SUN en junio de 2011.

El Consejo Nacional para Consultas de Nutrición (CNCN), establecido en 2008, es la plataforma multisectorial (PMS) designada, que depende del Ministerio de Salud e incluye los ministerios de agricultura y seguridad alimentaria, agua y saneamiento, acción social y solidaridad nacional y asuntos económicos y finanzas, progreso de la mujer y asuntos de género, educación nacional, etc. El sector privado, representado por la federación de industrias agroalimentarias y clínicas de atención médica privada, ONG y socios técnicos y financieros, participa periódicamente de las reuniones.

La Red de las Naciones Unidas se encuentra en funcionamiento, y es coordinada por UNICEF. Sin embargo, no hay un coordinador de los donantes o un plan común definido entre ellos.

Se ha establecido una red de parlamentarios que se concentra en la nutrición y ha redactado un plan de trabajo para la nutrición.

Las iniciativas de AGIR y la alianza para el enriquecimiento de los alimentos también están presentes en Burkina Faso.

Alineación de medidas en torno a un Marco Común de Resultados

Los marcos estratégicos sectoriales están coordinados, pero se está redactando una hoja de ruta y un marco común de resultados con el apoyo de los organismos de las Naciones Unidas. En mayo de 2014, se realizó un taller que se concentró en la cuestión de contar con un marco común de resultados dentro del contexto de la reducción de la desnutrición crónica.

Los programas e intervenciones se basan en la Política Nacional de Nutrición, que se refleja en muchos programas, por ejemplo, los programas de protección social, seguridad alimentaria y provisión de suplementos de vitamina A.

Burkina Faso está llevando a cabo un proceso para descentralizar la administración durante varios años, con la participación de todos los sectores relevantes.

Cómo garantizar políticas y marcos legales coherentes

Burkina Faso cuenta con un plan estratégico de nutrición (2010-2015) en línea con su política nacional de nutrición (2007). Se ha comprometido a redactar y finalizar un plan nacional de nutrición (2016-2020) y evaluar los recursos financieros necesarios para implementarlo a fines de 2015.

La legislación nacional incluye el enriquecimiento de los alimentos con micronutrientes, la regulación de las importaciones y la comercialización de sal yodada.

Varios planes estratégicos multianuales de diferentes departamentos ministeriales incorporan la nutrición: la estrategia de crecimiento acelerado y desarrollo sostenible (SCAAD), el plan nacional de inversión agrícola (PNN) y el plan de acción de tres años para la política de seguridad alimentaria y nutrición (PNSAN).

Estas políticas podrían difundirse a través de la red de periodistas de nutrición, establecida en 2011.

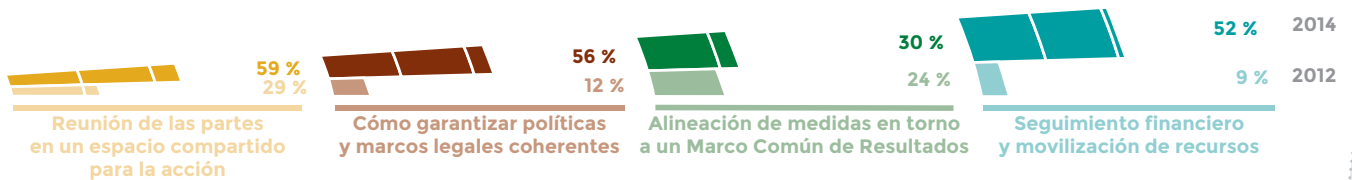
Burkina Faso ha incorporado módulos de nutrición en los planes de estudio de las escuelas de agricultura y salud.

Seguimiento financiero y movilización de recursos

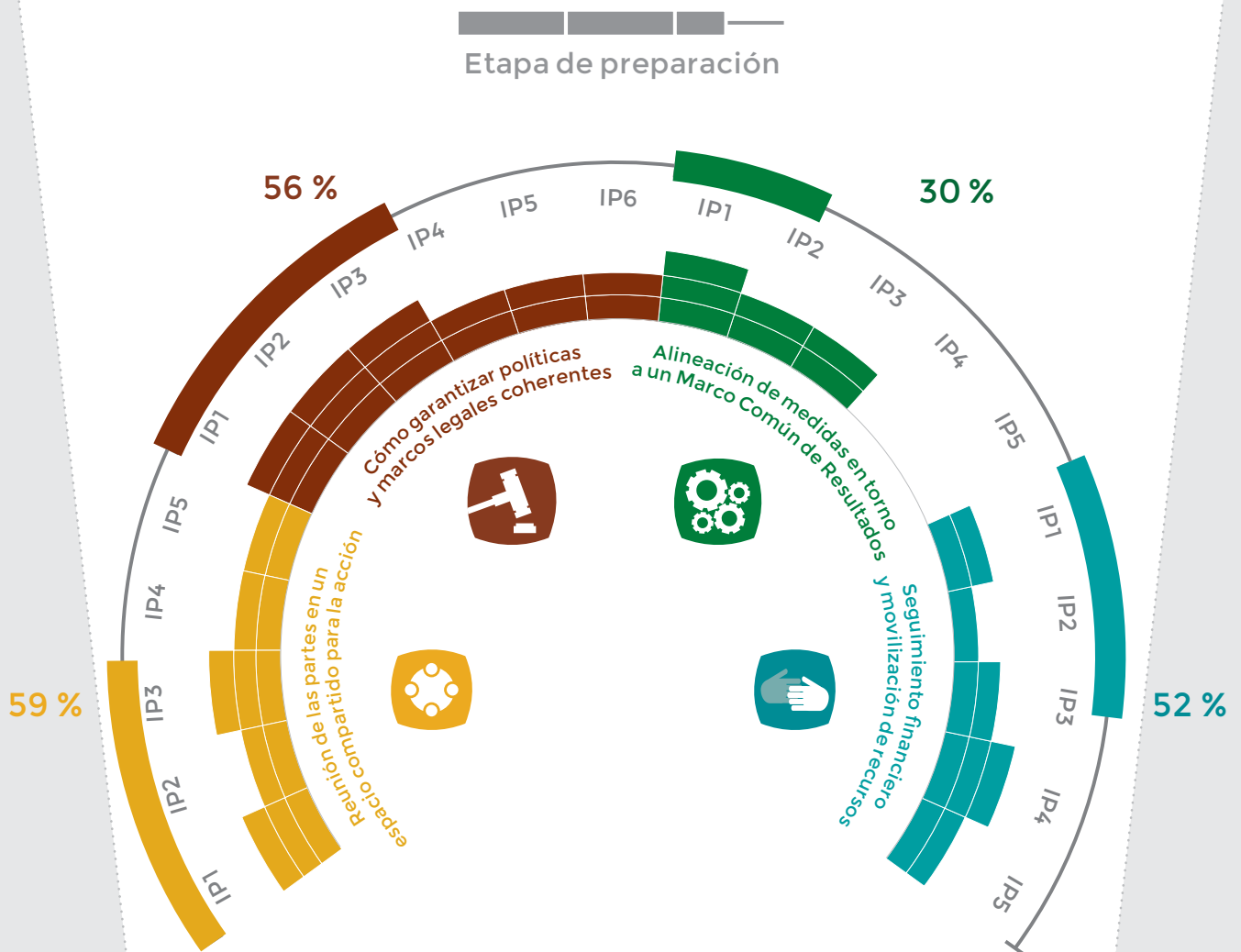
Los fondos destinados a la nutrición se clasifican como una partida secundaria dentro del presupuesto nacional para la salud materna e infantil, lo que hace que sean difíciles de monitorear. La implementación del plan presupuestado es principalmente responsabilidad del Ministerio de Salud, con el apoyo de otros ministerios interesados y socios técnicos y financieros. Los procedimientos burocráticos excesivos muchas veces impiden o retrasan el desembolso de fondos. Con frecuencia, los fondos destinados a la nutrición otorgados por los socios técnicos y financieros son fondos de emergencia, y esto dificulta la planificación multianual.

Progreso en los cuatro procesos de SUN Burkina Faso

Puntaje de los indicadores de progreso 2012¹ y 2014²



Panel de indicadores de progreso 2014



¹Evaluado externamente por el Secretariado del Movimiento SUN
²Evaluado internamente por el ejercicio de autoevaluación nacional