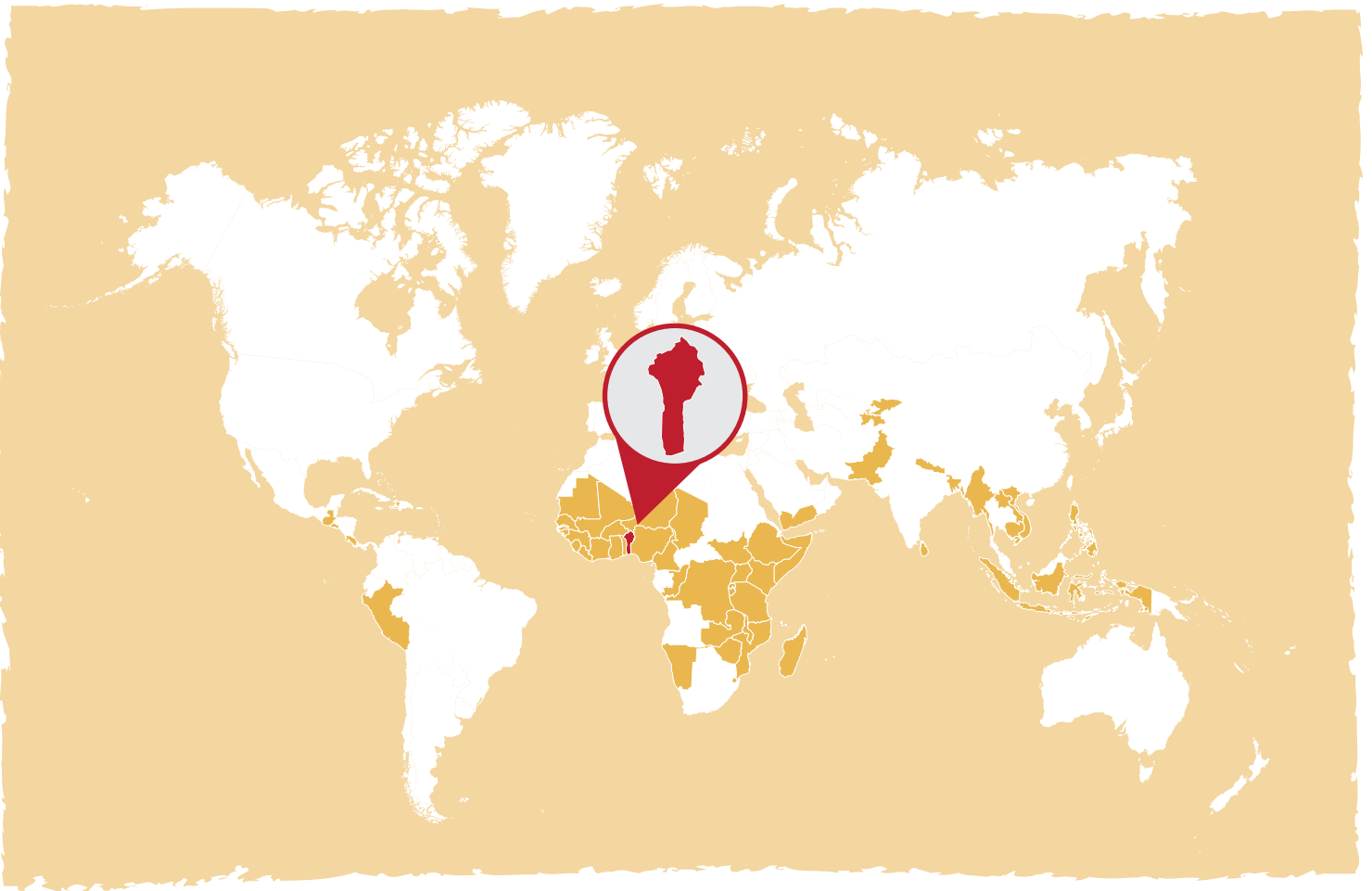


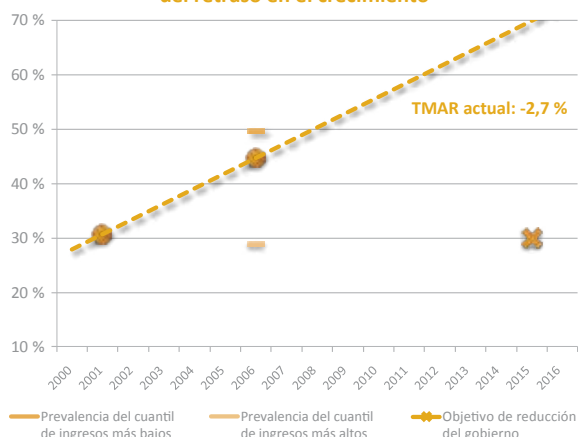
Benín



Se unió: septiembre de 2011

Datos demográficos	
Población nacional (millones, 2010)	9,5
Niños menores de 5 años (millones, 2010)	1,6
Mujeres adolescentes (15-19) (millones, 2010)	0,50
Promedio de nacimientos (millones, 2010)	0,30
Índice de crecimiento de la población (2010)	3,01 %
Indicadores de objetivos de la nutrición de la AMS (DHS 2006/AGVSAN 2008)	
Bajo peso al nacer	12,5 %
Lactancia exclusiva de niños de 0 a 5 meses	43,1 %
Retraso en el crecimiento en niños menores de cinco años	44,7 %
Emaciación en niños menores de cinco años	8,4 %
Sobrepeso en niños menores de cinco años	11,4 %
Alcance de los factores relevantes para la nutrición	
Práctica de alimentación del lactante y del niño pequeño	
Dieta mínima aceptable en niños entre 6 y 23 meses de edad	15,8 %
Diversidad dietaria mínima en niños entre 6 y 23 meses de edad	32,1 %
Intervenciones para prevenir las deficiencias de vitaminas y minerales	
Tratamiento de Zinc para la diarrea (para niños menores de 5 años)	-
Mujeres embarazadas que asisten a 4 o más visitas de atención prenatal	60,5 %
Suplementación de vitamina A (en niños de 6-59 meses)	99,0 %
Hogares que consumen sal correctamente yodada	59,5 %
Empoderamiento de las mujeres	
Alfabetización de mujeres	27,9 %
Tasa de empleo femenino	67,1 %
Edad mediana en el primer matrimonio	18,6
Porcentaje de partos por profesional de la salud calificado	77,7 %
Mujeres que son madres antes de los 18 años	21,4 %
Tasa Global de Fecundidad	5,3
Otros indicadores de nutrición relevantes	
Tasa de urbanización	41,19 %
Porcentaje de renta del 20 % de la población con menores ingresos	6,99 %
Calorías per cápita por día (kcal/cápita/día)	2503,3
Energía obtenida de productos no básicos en el suministro	22,20 %
Disponibilidad de hierro proveniente de productos animales (mg/cápita/día)	1,0
Acceso a instalaciones sanitarias mejoradas	15,1 %
Defecación al aire libre	65,0 %
Acceso a mejores fuentes de agua potable	76,8 %
Acceso a agua entubada en los predios	76,8 %
Aguas superficiales como fuente de agua potable	3,7 %
PBI per cápita (USD a precios actuales, 2013)	805,00
Exportación de productos agrícolas per cápita (USD a precios actuales, 2012)	3,01
Importación de productos agrícolas per cápita (USD a precios actuales, 2012)	2,72

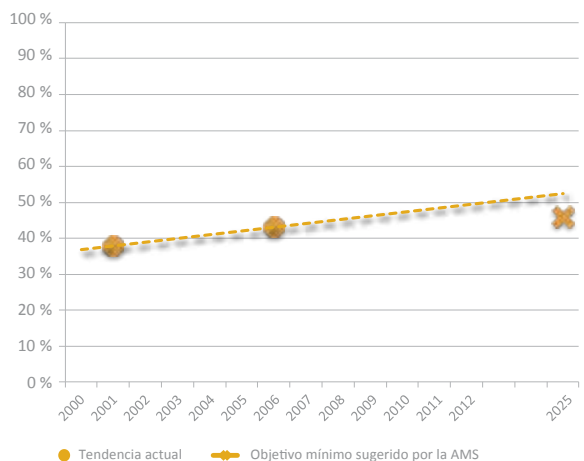
Objetivo y tendencia de reducción del retraso en el crecimiento



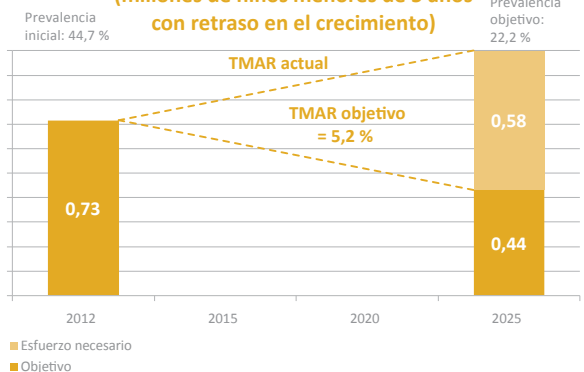
Distribución del retraso en el crecimiento entre los quintiles de riqueza



Tendencia de índice de lactancia exclusiva



Reducción del retraso en el crecimiento focalizada (millones de niños menores de 5 años con retraso en el crecimiento)



Reunión de las partes en un espacio compartido para la acción

El Consejo Nacional de Alimentación y Nutrición (CAN), que depende de la Presidencia de la República, es una plataforma multisectorial y multiactor para afianzar la nutrición. Está en funcionamiento y tiene un secretariado permanente que es su brazo ejecutivo. El sector privado participa en el CAN a través de la Cámara de Comercio e Industria, pero la incorporación de sectores relacionados con el procesamiento de productos agrícolas lo afianzaría más. La Red de las Naciones Unidas funciona, pero podría ampliarse y así la red de donantes de SUN disfrutaría de las ventajas de una plataforma más amplia y operativa. Crear una Red de Parlamentarios es un plan viable.

Las reuniones de coordinación se llevan a cabo regularmente con el objetivo de intercambiar información, conocimientos, experiencias e influir en las políticas. Supervisar la implementación de debates y una mejor reproducción de las discusiones en las organizaciones miembros originales mejoraría el impacto.

Se prevé desarrollar e implementar un marco de consulta municipal sobre la nutrición, como el CAN, bajo la responsabilidad del alcalde.

Alineación de medidas en torno a un Marco Común de Resultados

El FNSDP se implementa a través del Programa Nacional de Nutrición y Alimentación Basado en Resultados (PNNABR), el Proyecto de Nutrición Comunitaria (PNC) y el Proyecto Multisectorial de Alimentación, Salud y Nutrición (PMASN). Un número cada vez mayor de ministerios técnicos alinean sus programas con el FNSDP.

El PNNABR incluye un marco común de resultados para todos los representantes y también cuenta con un marco para implementar.

El gobierno se compromete a implementar un plan de monitoreo y evaluación multisectorial unificado a nivel descentralizado para establecer una base de referencia para medir el progreso e incorporar indicadores de nutrición en los planes sectoriales.

Se han publicado los resultados de la Encuesta demográfica y de salud (DHS) y se están distribuyendo los resultados de la Encuesta de Indicadores Múltiples por Conglomerados (MICS).

Cómo garantizar políticas y marcos legales coherentes

Los departamentos interesados han incorporado la nutrición en sus actividades.

El Plan Estratégico de Desarrollo de la Alimentación y la Nutrición (FNSDP) define las estrategias específicas que son sensibles a la nutrición a corto y largo plazo; se ha iniciado la coordinación de las políticas del sector. Está en curso su integración con los Documentos de Estrategia de Reducción de la Pobreza (DERP 2011 - 2015). Los esfuerzos realizados deben ser continuos para poder difundir estas políticas de aquí en adelante.

La legislación nacional de nutrición es exhaustiva e incluye leyes de enriquecimiento de los alimentos, regulación de la comercialización de los sucedáneos de la leche materna y protección de la maternidad.

Se elaboró una estrategia para la promoción, comunicación y movilización social (PCMS) que se alineó con el plan nacional de nutrición.

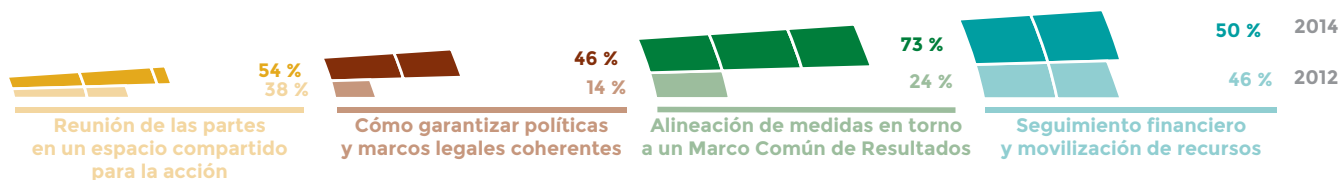
Seguimiento financiero y movilización de recursos

Se finalizó la evaluación de los costos del PMASN (14 mil millones de francos CFA) y del PNNABR. La evaluación de los recursos utilizados por los sectores para la nutrición no es exhaustiva y no incluye la inversión del sector privado, lo que no permite calcular las brechas financieras.

Benín se compromete a elaborar una estrategia de movilización de recursos para implementar estas políticas dado que las estrategias financieras actuales no serán suficientes para fomentar las medidas identificadas. La organización de una mesa redonda con los donantes es uno de los caminos a considerar. Se ha creado una partida presupuestaria para la nutrición en el presupuesto estatal y la financiación específica ha aumentado, como lo demuestra la duplicación del presupuesto del CAN.

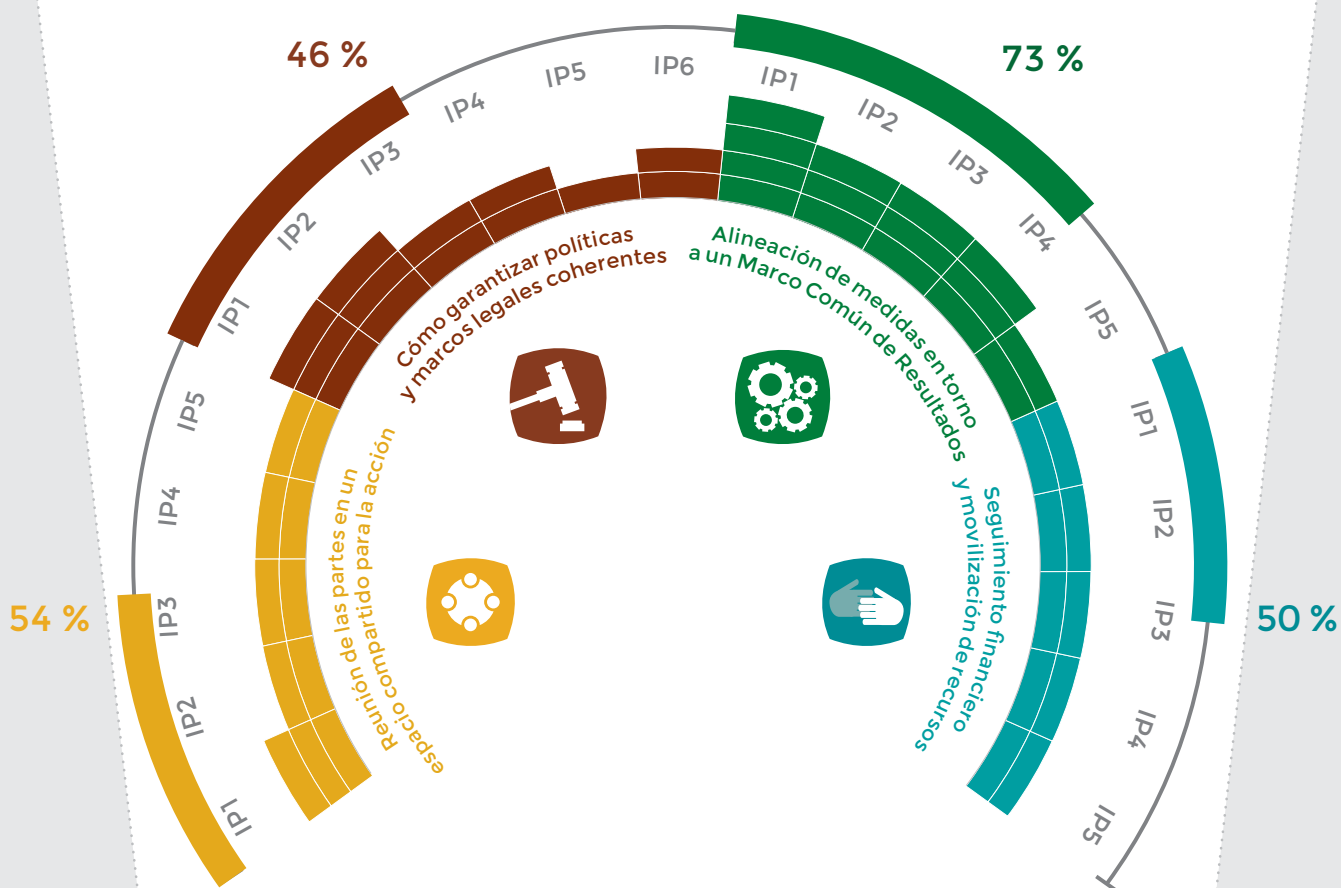
Progreso en los cuatro procesos de SUN Benín

Puntaje de los indicadores de progreso 2012¹ y 2014²



Panel de indicadores de progreso 2014

Etapa de preparación



¹Evaluado externamente por el Secretariado del Movimiento SUN
²Evaluado internamente por el ejercicio de autoevaluación nacional