

Namibia

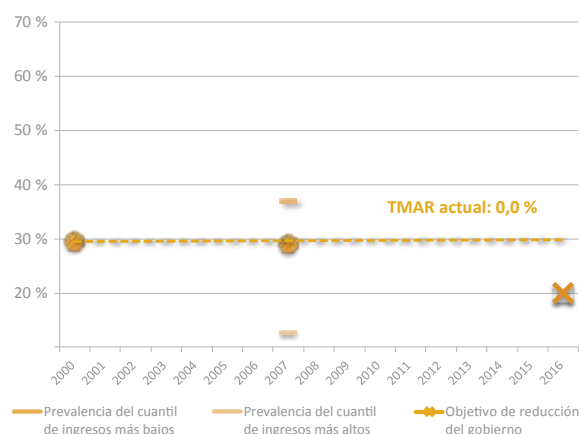


Se unió: septiembre de 2011



| Datos demográficos | |
|--|---------|
| Población nacional (millones, 2010) | 2,2 |
| Niños menores de 5 años (millones, 2010) | 0,3 |
| Mujeres adolescentes (15-19) (millones, 2010) | 0,10 |
| Promedio de nacimientos (millones, 2010) | 0,06 |
| Índice de crecimiento de la población (2010) | 1,45 % |
| Indicadores de objetivos de la nutrición de la AMS (DHS 2006-2007) | |
| Bajo peso al nacer | 14,0 % |
| Lactancia exclusiva de niños de 0 a 5 meses | 23,9 % |
| Retraso en el crecimiento en niños menores de cinco años | 29,6 % |
| Emaciación en niños menores de cinco años | 7,5 % |
| Sobrepeso en niños menores de cinco años | 4,6 % |
| Alcance de los factores relevantes para la nutrición | |
| Práctica de alimentación del lactante y del niño pequeño | |
| Dieta mínima aceptable en niños entre 6 y 23 meses de edad | - |
| Diversidad dietaria mínima en niños entre 6 y 23 meses de edad | - |
| Intervenciones para prevenir las deficiencias de vitaminas y minerales | |
| Tratamiento de Zinc para la diarrea (para niños menores de 5 años) | - |
| Mujeres embarazadas que asisten a 4 o más visitas de atención prenatal | 70,4 % |
| Suplementación de vitamina A (en niños de 6-59 meses) | 46,0 % |
| Hogares que consumen sal correctamente yodada | 62,9 % |
| Empoderamiento de las mujeres | |
| Alfabetización de mujeres | 90,9 % |
| Tasa de empleo femenino | 36,5 % |
| Edad mediana en el primer matrimonio | 29,1 |
| Porcentaje de partos por profesional de la salud calificado | 81,4 % |
| Mujeres que son madres antes de los 18 años | 15,4 % |
| Tasa Global de Fecundidad | 3,4 |
| Otros indicadores de nutrición relevantes | |
| Tasa de urbanización | 39,61 % |
| Porcentaje de renta del 20 % de la población con menores ingresos | 3,15 % |
| Calorías per cápita por día (kcal/cápita/día) | 2254,7 |
| Energía obtenida de productos no básicos en el suministro | 36,37 % |
| Disponibilidad de hierro proveniente de productos animales (mg/cápita/día) | - |
| Acceso a instalaciones sanitarias mejoradas | 32,9 % |
| Defecación al aire libre | 53,4 % |
| Acceso a mejores fuentes de agua potable | 86,4 % |
| Acceso a agua entubada en los predios | - |
| Aguas superficiales como fuente de agua potable | 7,3 % |
| PBI per cápita (USD a precios actuales, 2013) | 5462,00 |
| Exportación de productos agrícolas per cápita (USD a precios actuales, 2012) | 15,27 |
| Importación de productos agrícolas per cápita (USD a precios actuales, 2012) | 6,73 |

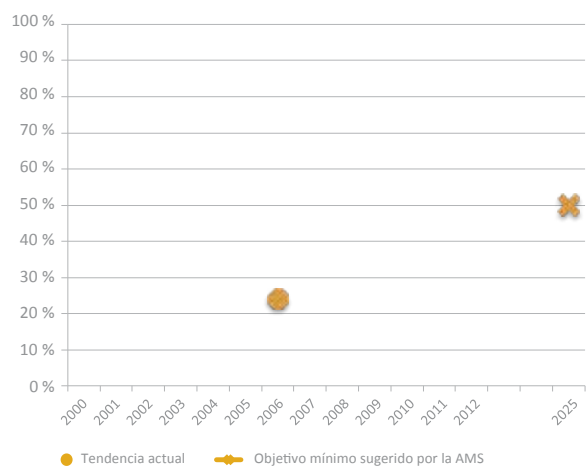
Objetivo y tendencia de reducción del retraso en el crecimiento



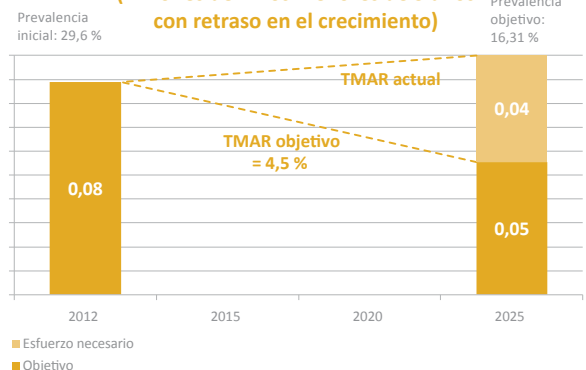
Distribución del retraso en el crecimiento entre los quintiles de riqueza



Tendencia de índice de lactancia exclusiva



Reducción del retraso en el crecimiento focalizada (millones de niños menores de 5 años con retraso en el crecimiento)



Reunión de las partes en un espacio compartido para la acción

La Oficina del Primer Ministro (OPM) reúne a la Alianza de Namibia para la Mejora de la Nutrición (NAFIN). NAFIN se reúne regularmente, pero es necesario establecer estructuras formales con lo que se podría mejorar la participación de los ministerios competentes (además del sector de la salud). Se han creado dos grupos de trabajo técnicos, responsables de NAFIN, con sus propios términos de referencia.

Los miembros de las Naciones Unidas activos en NAFIN incluyen UNICEF, OMS, PMA, UNESCO, FAO y UNDP. El facilitador de los donantes es UNICEF. Las OSC también son miembros de NAFIN; el Fondo del Foro de Organizaciones No Gubernamentales de Namibia es la entidad madre de la OCS. Las OSC contribuyen al fomento de la nutrición en las comunidades a través de actividades directas a nivel de las comunidades y de los hogares. La comunidad empresarial ha proporcionado apoyo financiero a la nutrición a través de la Fundación Pupkewitz y de la Asociación de Molinerías de Namibia.

Aunque se considera que el compromiso de los representantes con la nutrición es fuerte, todavía se tiene que realizar el monitoreo a través de NAFIN, excepto por los informes regulares de los sectores de salud y educación.

Alineación de medidas en torno a un Marco Común de Resultados

El Plan Nacional de Implementación de SUN (2013-2016) que se elaboró con el apoyo de REACH de las Naciones Unidas incluye una matriz de resultados y un panel de indicadores para controlar el progreso de SUN y se utiliza como marco común de resultados presupuestado para mejorar la nutrición.

El CIP de SUN tiene como objetivo reducir del 29 % al 20 % la cantidad de niños menores de cinco años con retraso en el crecimiento, implementar intervenciones efectivas sobre la nutrición para todas las mujeres embarazadas y los niños menores de cinco años, y salvar las vidas de 26 000 niños menores de cinco años reduciendo el retraso en el crecimiento, aumentando la lactancia exclusiva al 50 % y aumentando el tratamiento de la desnutrición aguda para 2015.

Las actividades que realizan los sectores privados, como Namib Mills, también se ven reflejadas en el Plan Nacional de Nutrición del Ministerio de Salud y de Servicios Sociales. Se están implementando programas sensibles a la nutrición que están encabezados por ministerios sectoriales, incluyendo el de agricultura, protección social, educación, y agua y saneamiento. Sin embargo, necesitan una mejor alineación.

Los próximos pasos son presentar el CIP de SUN en el parlamento para movilizar recursos, promover intervenciones sensibles a la nutrición y específicas de nutrición y para la institucionalización sostenible de NAFIN en la Oficina del Primer Ministro.

Cómo garantizar políticas y marcos legales coherentes

La nutrición es una prioridad clave y se destaca en el Plan Nacional de Desarrollo 4 (NDP4). Se está llevando a cabo la coordinación y armonización del sector de la salud en los marcos legales y de políticas, sin embargo, otros sectores están menos alineados y necesitan coordinación. Es necesario establecer otras líneas directrices, marcos y procedimientos operativos estandarizados (POE).

Namibia cuenta con una Política Nacional de Alimentación y Nutrición (1995) y un Plan Estratégico Nacional de Nutrición (2010). Además, se está implementando una variedad de estrategias y líneas directrices específicas de nutrición que abarcan la alimentación del lactante y del niño pequeño, el control de la deficiencia de micronutrientes, el tratamiento de la desnutrición aguda y el tratamiento de la nutrición en personas con VIH/SIDA. Las estrategias y políticas sensibles a la nutrición en Namibia abarcan todos los sectores claves. La legislación nacional relacionada con la nutrición abarca la yodación de la sal, el tratamiento del agua y la protección social. Namibia cuenta con un número de políticas de nutrición aunque algunas están fuera de vigencia.

Hay un Análisis del Panorama de la Nutrición (AP), planes estratégicos, Plan Nacional de Implementación de SUN (CIP).

Seguimiento financiero y movilización de recursos

La valoración de costes del CIP de SUN se realizó con el apoyo del Banco Mundial y UNICEF.

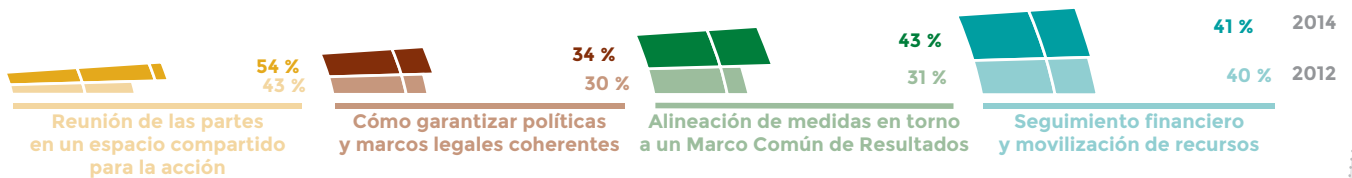
El Ministro de Finanzas le está proporcionando a NAFIN N\$ 200 000 por año (alrededor de USD 24 000) para un período de 4 años (2011-2014). El sistema financiero del gobierno no ha establecido una partida presupuestaria individual para la nutrición, pero el gobierno proporciona informes sobre los gastos específicos de nutrición.

Existe un acuerdo sobre las limitaciones en los recursos financieros disponibles y asignados para la nutrición entre el gobierno y los socios, pero todavía no se ha llegado a un acuerdo sobre el monto ya que no se ha implementado ningún sistema para realizar un seguimiento de las contribuciones realizadas por los sectores del gobierno y los socios externos.

La planificación financiera estratégica a medio plazo está disponible en el presupuesto del Marco de Gastos de Mediano Plazo (MGMP), una planificación para los próximos 3 años.

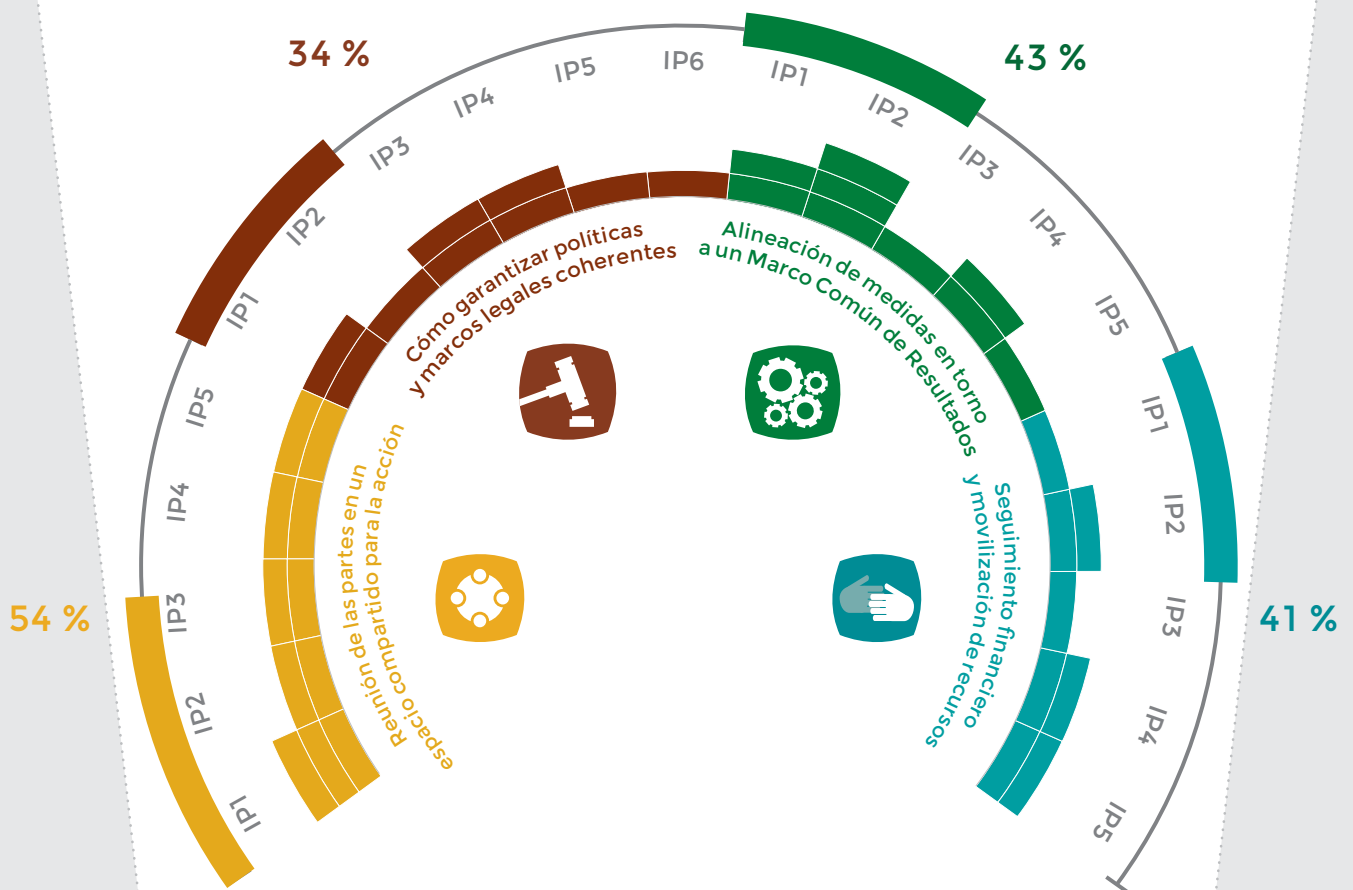
Progreso en los cuatro procesos de SUN Namibia

Puntaje de los indicadores de progreso 2012¹ y 2014²



Panel de indicadores de progreso 2014

Etapa de preparación



¹Evaluado externamente por el Secretariado del Movimiento SUN
²Evaluado internamente por el ejercicio de autoevaluación nacional