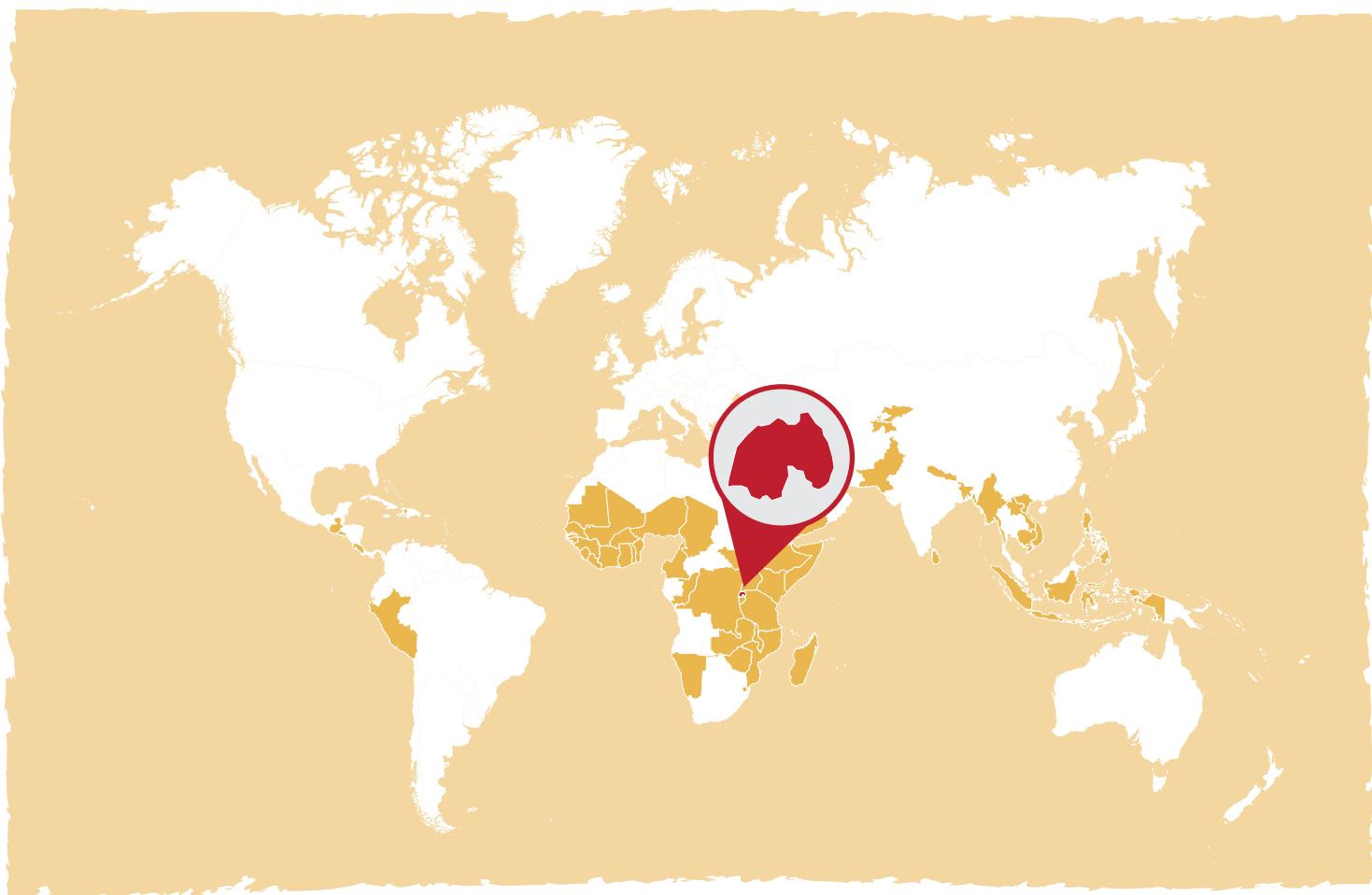


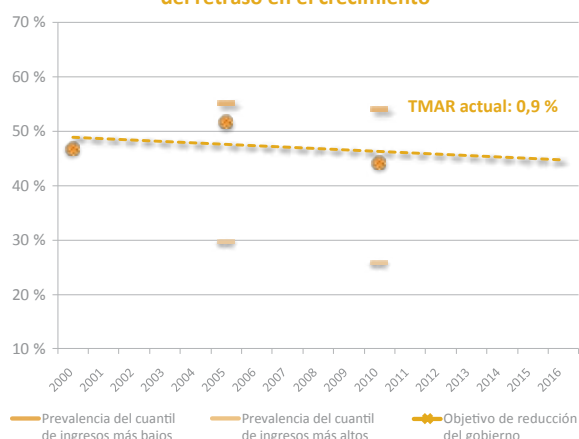
Ruanda



Se unió: diciembre de 2011

Datos demográficos	
Población nacional (millones, 2010)	10,8
Niños menores de 5 años (millones, 2010)	1,8
Mujeres adolescentes (15-19) (millones, 2010)	0,50
Promedio de nacimientos (millones, 2010)	0,40
Índice de crecimiento de la población (2010)	2,78 %
Indicadores de objetivos de la nutrición de la AMS (DHS 2010)	
Bajo peso al nacer	6,2 %
Lactancia exclusiva de niños de 0 a 5 meses	84,9 %
Retraso en el crecimiento en niños menores de cinco años	44,3 %
Emaciación en niños menores de cinco años	3,0 %
Sobrepeso en niños menores de cinco años	7,1 %
Alcance de los factores relevantes para la nutrición	
Práctica de alimentación del lactante y del niño pequeño	
Dieta mínima aceptable en niños entre 6 y 23 meses de edad	16,8 %
Diversidad dietaria mínima en niños entre 6 y 23 meses de edad	25,8 %
Intervenciones para prevenir las deficiencias de vitaminas y minerales	
Tratamiento de Zinc para la diarrea (para niños menores de 5 años)	-
Mujeres embarazadas que asisten a 4 o más visitas de atención prenatal	35,4 %
Suplementación de vitamina A (en niños de 6-59 meses)	3,0 %
Hogares que consumen sal correctamente yodada	99,3 %
Empoderamiento de las mujeres	
Alfabetización de mujeres	76,9 %
Tasa de empleo femenino	86,1 %
Edad mediana en el primer matrimonio	21,4
Porcentaje de partos por profesional de la salud calificado	98,0 %
Mujeres que son madres antes de los 18 años	6,1 %
Tasa Global de Fecundidad	5,1
Otros indicadores de nutrición relevantes	
Tasa de urbanización	18,44 %
Porcentaje de renta del 20 % de la población con menores ingresos	5,16 %
Calorías per cápita por día (kcal/cápita/día)	2021,6
Energía obtenida de productos no básicos en el suministro	36,04 %
Disponibilidad de hierro proveniente de productos animales (mg/cápita/día)	0,5
Acceso a instalaciones sanitarias mejoradas	61,8 %
Defecación al aire libre	1,1 %
Acceso a mejores fuentes de agua potable	73,6 %
Acceso a agua entubada en los predios	5,0 %
Aguas superficiales como fuente de agua potable	8,8 %
PBI per cápita (USD a precios actuales, 2013)	633,00
Exportación de productos agrícolas per cápita (USD a precios actuales, 2012)	3,81
Importación de productos agrícolas per cápita (USD a precios actuales, 2012)	1,22

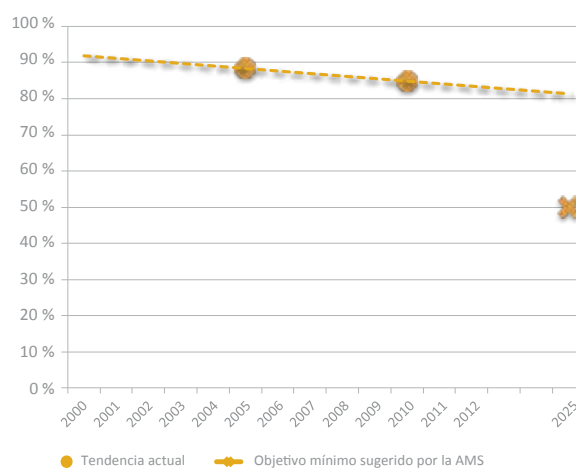
Objetivo y tendencia de reducción del retraso en el crecimiento



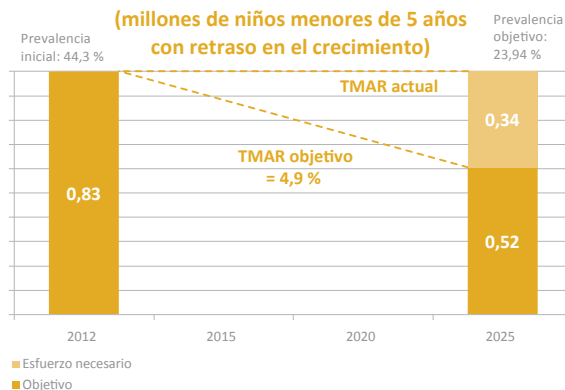
Distribución del retraso en el crecimiento entre los quintiles de riqueza



Tendencia de índice de lactancia exclusiva



Reducción del retraso en el crecimiento focalizada (millones de niños menores de 5 años con retraso en el crecimiento)



Reunión de las partes en un espacio compartido para la acción

Ruanda está fuertemente comprometida con la reducción de la desnutrición. Se han creado varias plataformas para fomentar la nutrición. A nivel nacional, el **Comité de Dirección de Alimentación y Nutrición (SCF&NSC)** a cargo de la Oficina del Primer Ministro es el órgano convocante del gobierno de nivel más alto. Está copresidido por los Ministerios de Salud, Agricultura y Gobierno Local, y brinda asesoramiento e informes sobre nutrición y seguridad alimentaria en los hogares. Se complementa con el Grupo de Trabajo Técnico Nacional para la Alimentación y la Nutrición (GTTN), que incluye la participación de todos los ministerios en el grupo social, los organismos de las Naciones Unidas, las ONG, las instituciones académicas, los donantes y las empresas. Los Comités de Dirección de Alimentación y Nutrición (DF&NSC) se planifican a nivel de distrito. Las administraciones sectoriales también formarán Comités de Dirección del Sector de Alimentación y Nutrición para coordinar la asistencia técnica para las comunidades.

REACH funciona como mecanismo de coordinación de la nutrición para los organismos de las Naciones Unidas. El sector privado ha establecido la Alianza Nacional de Enriquecimiento de los Alimentos, una plataforma que incluye industrias, asociaciones de consumidores, instituciones académicas y ministerios gubernamentales, y que tiene en cuenta principalmente el enriquecimiento de los alimentos. Se ha establecido una Alianza de la Sociedad Civil en junio de 2014 con el PMA como organismo de la ONU participante.

Alineación de medidas en torno a un Marco Común de Resultados

Para poner en funcionamiento la Estrategia Nacional para Eliminar la Desnutrición, cinco ministerios claves (Salud, Agricultura, Educación, Género y Gobierno Local) están reuniendo Planes multisectoriales anuales de Acción Conjunta para Eliminar la Desnutrición desde 2012. Los programas aumentan progresivamente con un alcance cada vez mayor. 30 distritos han desarrollado Planes de Distrito para la Eliminación de la Desnutrición (PDED), que se están implementando en distintos grados. En septiembre de 2013, el gobierno lanzó la Campaña de Nutrición “A Thousand Days in the Land of a Thousand Hills (Mil días en la tierra de las mil colinas)”, que le pide al gobierno y a los socios que se concentren en las soluciones disponibles, posibles y rentables para mejorar la nutrición durante la Ventana de oportunidad de 1000 días.

El plan cuenta con un elemento de M&E que utiliza mecanismos innovadores como RapidSMS o contratos basados en resultados con los alcaldes. Además, se ha expandido RapidSMS para incluir el seguimiento de los 1000 días de atención posnatal, del recién nacido y de la salud de la madre y del niño. Actualmente, Ruanda está trabajando para incorporar mediciones de estatura para la edad en las actividades de promoción y monitoreo del crecimiento con el apoyo de la UE, y está utilizando DevInfo como herramienta de monitoreo en 22 distritos.

A comienzo de 2014, Ruanda organizó eventos de nutrición de alto nivel como la 3ª Cumbre Nacional de Nutrición “Promoción de los primeros 1000 Días para Prevenir el Retraso en el Crecimiento Infantil”; la 2ª Conferencia Global sobre Bioenriquecimiento; y la Reunión de Alto Nivel del II CAADP de Ruanda.

Cómo garantizar políticas y marcos legales coherentes

Se han actualizado la Política Nacional de Nutrición (2007) y la Estrategia Nacional para Eliminar la Desnutrición (2010-2013).

La nueva Política Nacional de Alimentación y Nutrición (2013) y la Estrategia Nacional de Alimentos y Nutrición (2013-2018) incluye estrategias sensibles a la nutrición y específicas de nutrición para abordar la desnutrición.

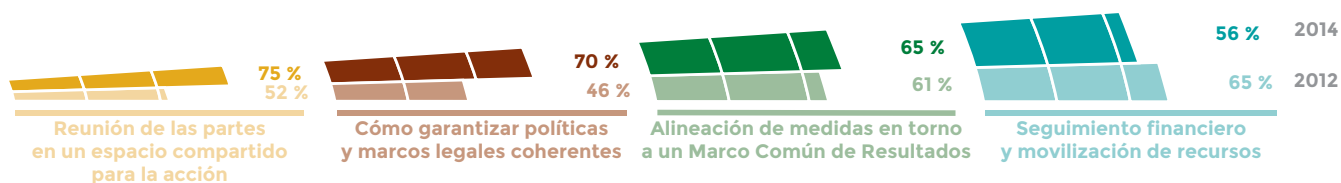
Existen políticas actuales en sectores claves que tienen un impacto en los resultados nutricionales, incluyendo el sector de agricultura, reducción de la pobreza y desarrollo, salud, educación y protección social. Dos de ellas son el **Plan Estratégico para la transformación de la Agricultura en Ruanda III (2013-2017)** y el **Plan Estratégico Anual del Ministerio de Género (2013-2014)**. El Ministerio de Gobierno Local ha actualizado su Estrategia de Protección Social. También se ha actualizado el Plan Estratégico del Sector de la Salud III (2012-2018). El Ministerio de Agricultura ha desarrollado un Plan de Acción de Nutrición presupuestado (2013-2018). Está en curso la aprobación de otras leyes claves, incluyendo la Ley de Protección de la Maternidad y las Medidas para la Implementación del Código Internacional de Comercialización de Sucedáneos de la Leche Materna, y el Enriquecimiento de los Alimentos.

Seguimiento financiero y movilización de recursos

Una vez al año se realiza un presupuesto del Plan exhaustivo de Acción Conjunta de Lucha contra la Desnutrición. Se ha identificado claramente la contribución financiera del gobierno, pero se necesita más transparencia en la contribución de los socios. El gobierno ha firmado un MOU con la UE para proporcionar USD 10 millones para nutrición para los próximos 3 años. Diversos socios están utilizando fondos de donantes tanto dentro como fuera del país. Se estima que Ruanda reciba hasta USD 12 millones por año para la nutrición a lo largo de los próximos 3 años. La Agencia Suiza para el Desarrollo y la Cooperación también proporcionó USD 3 millones a partir de 2013 para apoyar la implementación de PDED en dos distritos a través de Un Proyecto de Nutrición Conjunto de la ONU. La Embajada de los Países Bajos financió un programa de nutrición a través de UNICEF, comenzando con 10 distritos en 2013 y alcanzando 14 distritos más en 2014. La financiación total para este programa de 4 años es USD 24 724 633.

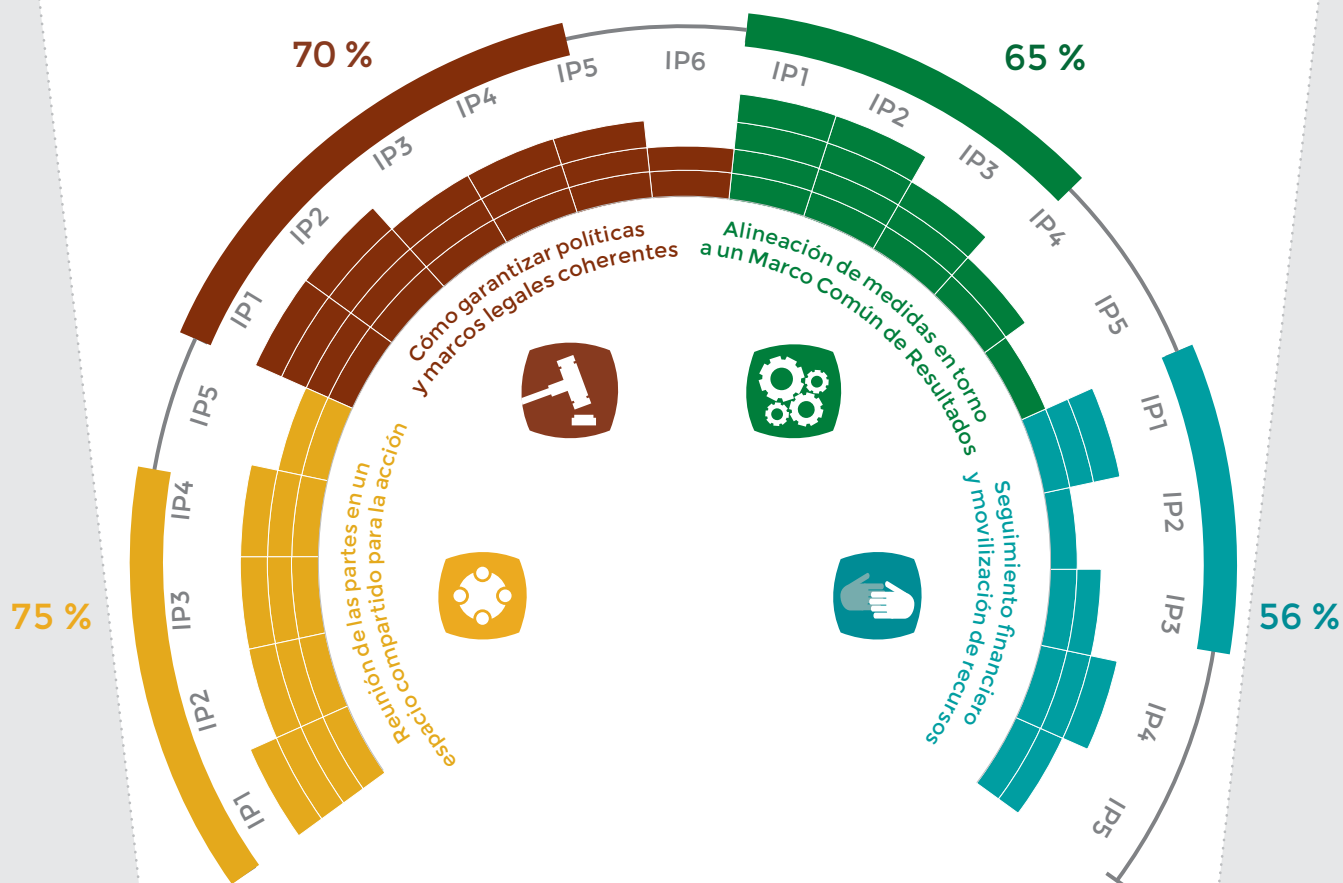
Progreso en los cuatro procesos de SUN Ruanda

Puntaje de los indicadores de progreso 2012¹ y 2014²



Panel de indicadores de progreso 2014

Etapa de preparación



¹Evaluado externamente por el Secretariado del Movimiento SUN
²Evaluado internamente por el ejercicio de autoevaluación nacional