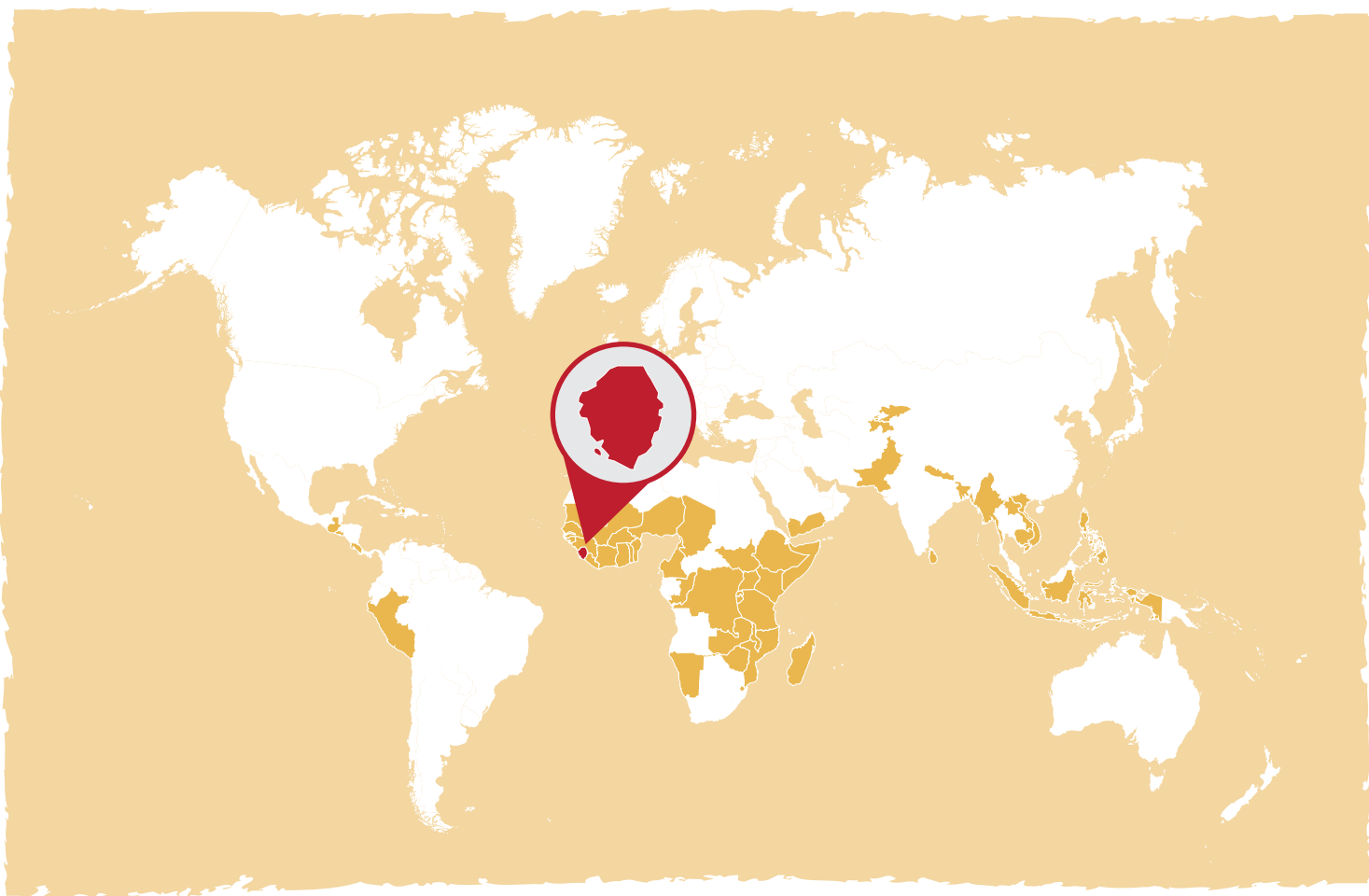


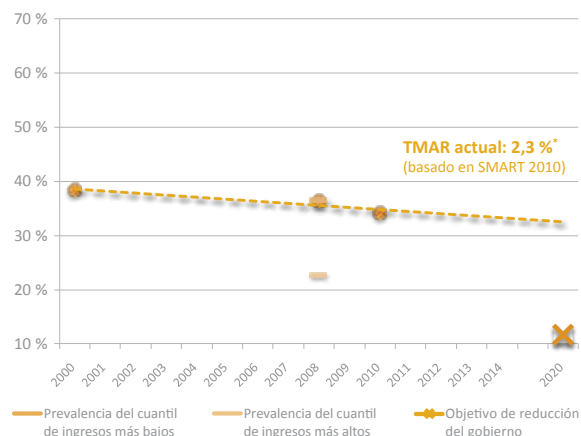
Sierra Leona



Se unió: enero de 2012

| Datos demográficos | |
|--|---------|
| Población nacional (millones, 2010) | 5,8 |
| Niños menores de 5 años (millones, 2010) | 0,9 |
| Mujeres adolescentes (15-19) (millones, 2010) | 0,30 |
| Promedio de nacimientos (millones, 2010) | 0,20 |
| Índice de crecimiento de la población (2010) | 2,33 % |
| Indicadores de objetivos de la nutrición de la AMS (MICS 2010/SMART 2010) | |
| Bajo peso al nacer | 10,5 % |
| Lactancia exclusiva de niños de 0 a 5 meses | 31,6 % |
| Retraso en el crecimiento en niños menores de cinco años | 34,1 % |
| Emaciación en niños menores de cinco años | 6,9 % |
| Sobrepeso en niños menores de cinco años | 9,6 % |
| Alcance de los factores relevantes para la nutrición | |
| Práctica de alimentación del lactante y del niño pequeño | |
| Dieta mínima aceptable en niños entre 6 y 23 meses de edad | - |
| Diversidad dietaria mínima en niños entre 6 y 23 meses de edad | - |
| Intervenciones para prevenir las deficiencias de vitaminas y minerales | |
| Tratamiento de Zinc para la diarrea (para niños menores de 5 años) | 7,4 % |
| Mujeres embarazadas que asisten a 4 o más visitas de atención prenatal | 74,7 % |
| Suplementación de vitamina A (en niños de 6-59 meses) | 99,0 % |
| Hogares que consumen sal correctamente yodada | 63,0 % |
| Empoderamiento de las mujeres | |
| Alfabetización de mujeres | 26,2 % |
| Tasa de empleo femenino | 64,9 % |
| Edad mediana en el primer matrimonio | - |
| Porcentaje de partos por profesional de la salud calificado | 62,0 % |
| Mujeres que son madres antes de los 18 años | 32,2 % |
| Tasa Global de Fecundidad | 5,2 |
| Otros indicadores de nutrición relevantes | |
| Tasa de urbanización | 39,66 % |
| Porcentaje de renta del 20 % de la población con menores ingresos | 7,81 % |
| Calorías per cápita por día (kcal/cápita/día) | 2081,0 |
| Energía obtenida de productos no básicos en el suministro | 34,87 % |
| Disponibilidad de hierro proveniente de productos animales (mg/cápita/día) | 1,3 |
| Acceso a instalaciones sanitarias mejoradas | 40,5 % |
| Defecación al aire libre | 28,9 % |
| Acceso a mejores fuentes de agua potable | 57,0 % |
| Acceso a agua entubada en los predios | 1,0 % |
| Aguas superficiales como fuente de agua potable | 27,8 % |
| PBI per cápita (USD a precios actuales, 2013) | 809,00 |
| Exportación de productos agrícolas per cápita (USD a precios actuales, 2012) | - |
| Importación de productos agrícolas per cápita (USD a precios actuales, 2012) | - |

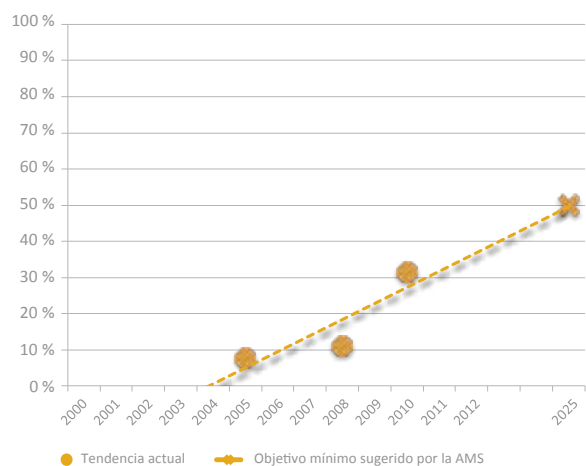
Objetivo y tendencia de reducción del retraso en el crecimiento



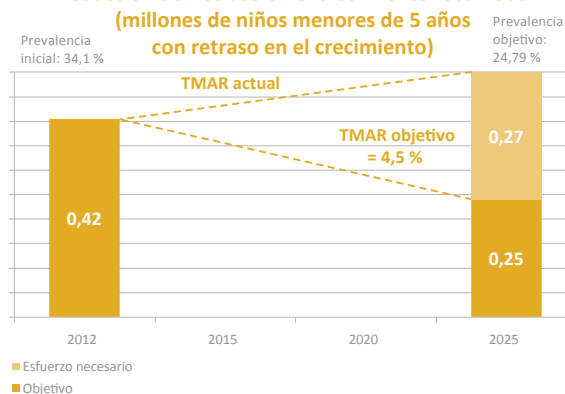
Distribución del retraso en el crecimiento entre los quintiles de riqueza



Tendencia de índice de lactancia exclusiva



Reducción del retraso en el crecimiento focalizada (millones de niños menores de 5 años con retraso en el crecimiento)



Reunión de las partes en un espacio compartido para la acción

El Secretariado de SUN dentro de la Oficina del Vicepresidente funciona como secretario del Comité de Dirección de SUN y el Comité Técnico de SUN. La PMA se reúne periódicamente. Los donantes, los organismos de las Naciones Unidas y las OSC también participan en el Grupo de Socios para el Desarrollo de la Salud (dirigido por el Ministro de Salud), el Grupo de Trabajo Presidencial para la Agricultura (dirigido por el Presidente), el Grupo de Consulta sobre Agricultura (dirigido por el Ministro de Agricultura). Los socios para el desarrollo utilizan el Grupo de Trabajo para la Nutrición multisectorial, codirigido por Irish Aid y USAID, para compartir actualizaciones sobre seguridad alimentaria y nutricional con el gobierno. Los organismos de las Naciones Unidas y las OSC se han incorporado al Comité Técnico de SUN, que es presidido y copresidido por el Ministerio de Salud y Saneamiento y el Ministerio de Agricultura, Silvicultura y Seguridad Alimentaria.

Las organizaciones de la sociedad civil participan en un número de plataformas existentes, incluida la Plataforma de Coordinación de ONG, dirigida por el Ministerio de Agricultura, Silvicultura y Seguridad Alimentaria (MAFFS), con la participación de la FAO, el Foro de ONG de Salud, la Asociación de ONG de Sierra Leona y las Reuniones Técnicas de Seguridad Alimentaria, presididas por la FAO. También son miembros activos del Grupo de Trabajo para la Nutrición. La comunidad empresarial se encuentra en proceso de formar su propia plataforma, aunque ya existen la Cámara de Comercio y la Alianza Nacional de Enriquecimiento de los Alimentos, una alianza multiactor activa.

Alineación de medidas en torno a un Marco Común de Resultados

El Plan de Aplicación Nacional de Alimentos y Nutrición es el marco común de resultados y ha sido validado por los ministerios relevantes y los socios para el desarrollo. Su desarrollo, posterior a la aprobación de la Política Nacional de Alimentación y Nutrición, fue el resultado de los esfuerzos conjuntos dirigidos por el Ministerio de Salud y Saneamiento y el Ministerio de Agricultura, junto a otros ministerios y representantes.

Además, se espera que la implementación de la Iniciativa de Atención Médica Gratuita, que se concentra en garantizar el acceso al cuidado de mujeres y niños, contribuya a la reducción de la morbilidad y mortalidad infantil y materna. El gobierno, que ha establecido objetivos claros para reducir el retraso en el crecimiento y la emaciación y aumentar los índices de lactancia exclusiva para 2020, está comprometido con el fomento de redes de apoyo comunitario para la seguridad alimentaria y nutricional, y está aumentando el número de nutricionistas calificados. Los programas se han alineado con siete prioridades gracias a la participación de ministerios relevantes, el gobierno local y diversos representantes. Se han identificado personas focales en nueve ministerios en apoyo a la incorporación de la implementación de intervenciones y servicios relevantes a gran escala.

Cómo garantizar políticas y marcos legales coherentes

Sierra Leona ha convertido a la nutrición en una de las prioridades de su Plan Estratégico de Reducción de la Pobreza de cinco años: la "Agenda para la Prosperidad". El país ya ha desarrollado una Política Nacional de Nutrición y Alimentación y otras políticas y estrategias específicas de nutrición sobre desnutrición de lactantes y niños pequeños, el tratamiento de la desnutrición aguda y la provisión de complementos alimenticios. Las políticas y estrategias sensibles a la nutrición abarcan sectores claves como los de agricultura y seguridad alimentaria, reducción de la pobreza y desarrollo, y salud pública. El mecanismo de coordinación de la PMA está completamente integrado en el Plan de Implementación de Seguridad Alimentaria y Nutricional.

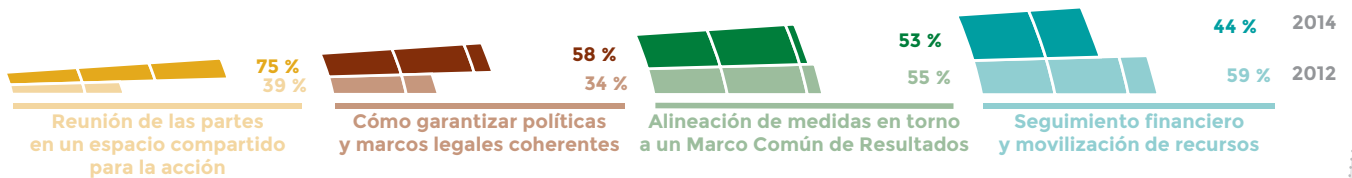
Los ministerios competentes claves han sido proactivos en la incorporación de la nutrición en los planes estratégicos de sus ministerios y sectores, aunque el sistema de seguimiento e información funciona a nivel sectorial. Además, existen dos comités parlamentarios de nutrición sobre salud y agricultura y seguridad alimentaria. Recientemente, se validaron los Planes de Implementación Nacionales de Seguridad Alimentaria y Nutricional.

Seguimiento financiero y movilización de recursos

Se finalizó el presupuesto del Plan de Implementación de la Política de Alimentación y Nutrición. Este presupuesto se utilizará para conciliar los cálculos de las inversiones con el objetivo de identificar las brechas financieras. Para cumplir con su compromiso, el gobierno ha aumentado la asignación para la nutrición en el presupuesto de 2014 del Ministerio de Salud y Saneamiento y el Ministerio de Agricultura. El personal del Ministerio de Salud y Saneamiento (MoHS) y el Ministerio de Finanzas y Desarrollo Económico (MoFED) recibió capacitación sobre seguimiento y financiación de actividades de nutrición. El gobierno ha demostrado su compromiso y paga sueldos, salarios y costos de servicios públicos como se establece en el plan de implementación. Sin embargo, los desembolsos siguen siendo un desafío. Los donantes realizan contribuciones financieras para algunas intervenciones específicas sobre la nutrición y sensibles a la nutrición.

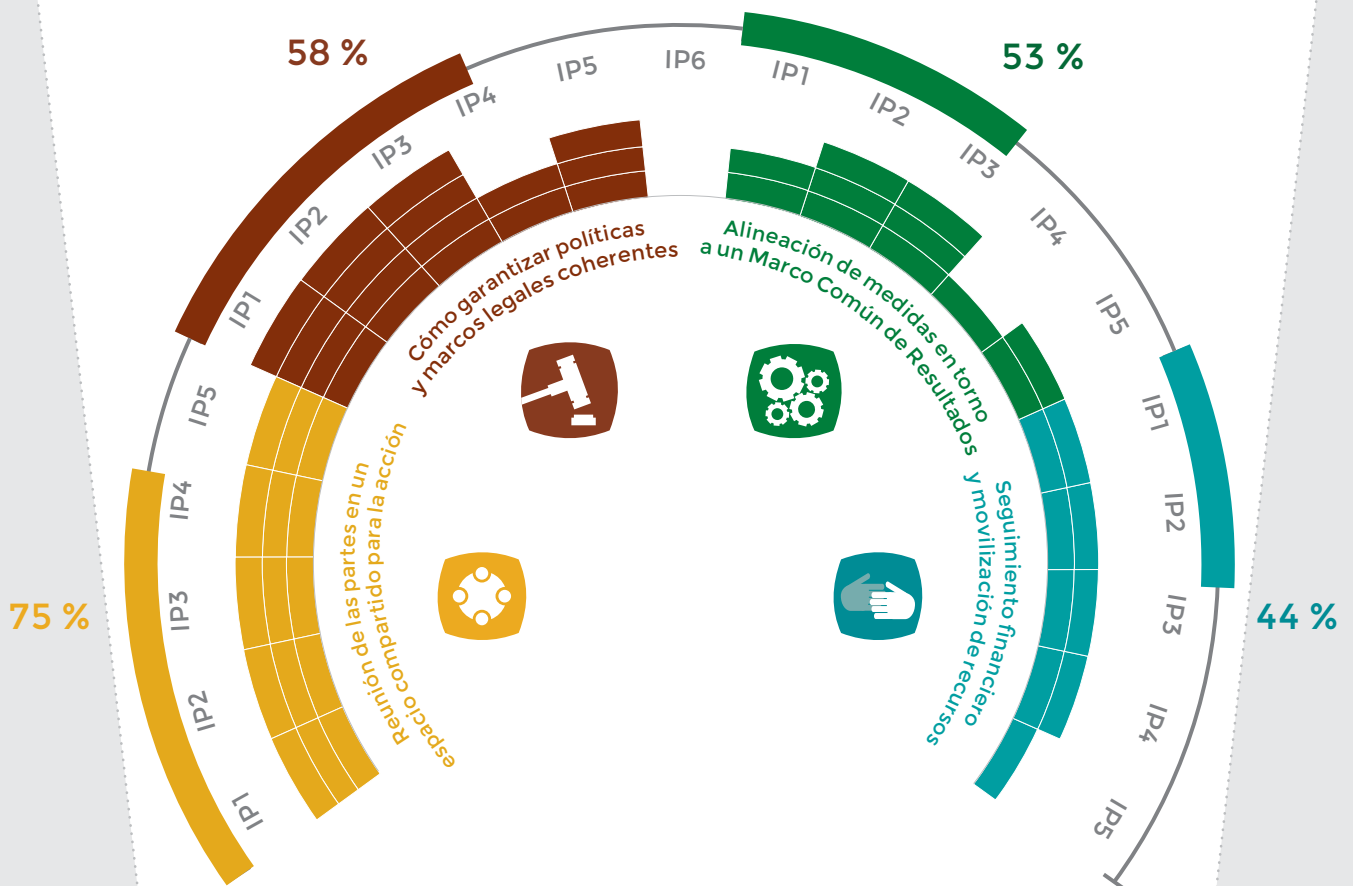
Progreso en los cuatro procesos de SUN Sierra Leona

Puntaje de los indicadores de progreso 2012¹ y 2014²



Panel de indicadores de progreso 2014

Etapa de preparación



¹Evaluado externamente por el Secretariado del Movimiento SUN
²Evaluado internamente por el ejercicio de autoevaluación nacional