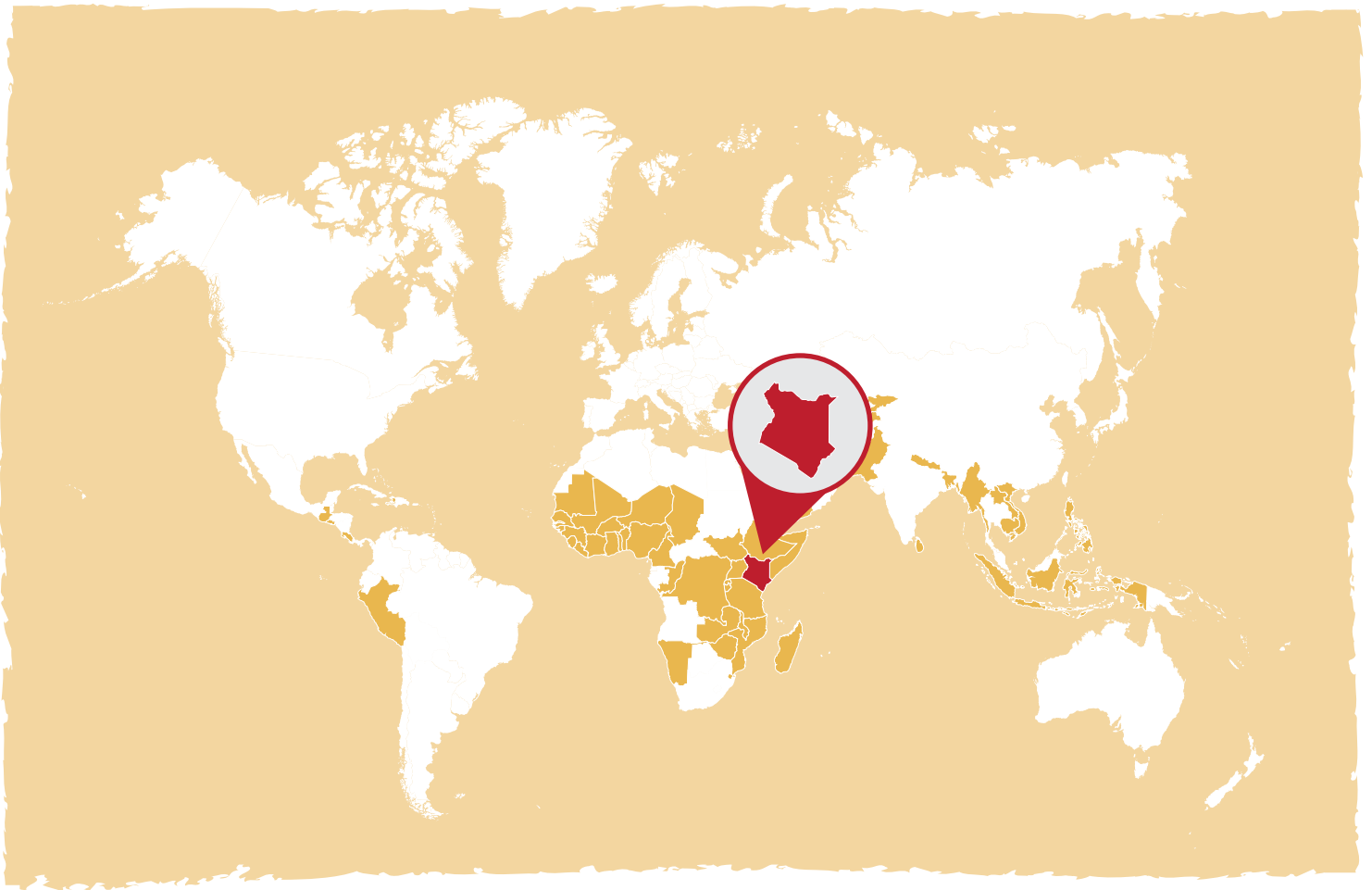


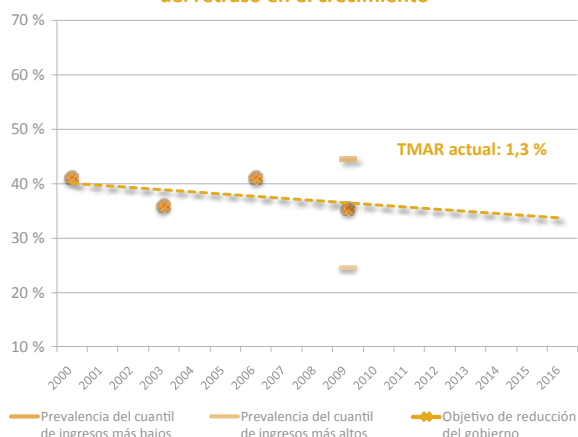
# Kenia



Se unió: agosto de 2012

<b>Datos demográficos</b>	
Población nacional (millones, 2010)	40,9
Niños menores de 5 años (millones, 2010)	6,7
Mujeres adolescentes (15-19) (millones, 2010)	2,10
Promedio de nacimientos (millones, 2010)	1,50
Índice de crecimiento de la población (2010)	2,68 %
<b>Indicadores de objetivos de la nutrición de la AMS (DHS 2008-2009)</b>	
Bajo peso al nacer	5,6 %
Lactancia exclusiva de niños de 0 a 5 meses	31,9 %
Retraso en el crecimiento en niños menores de cinco años	35,2 %
Emaciación en niños menores de cinco años	7,0 %
Sobrepeso en niños menores de cinco años	5,0 %
<b>Alcance de los factores relevantes para la nutrición</b>	
<b>Práctica de alimentación del lactante y del niño pequeño</b>	
Dieta mínima aceptable en niños entre 6 y 23 meses de edad	-
Diversidad dietaria mínima en niños entre 6 y 23 meses de edad	-
<b>Intervenciones para prevenir las deficiencias de vitaminas y minerales</b>	
Tratamiento de Zinc para la diarrea (para niños menores de 5 años)	0,2 %
Mujeres embarazadas que asisten a 4 o más visitas de atención prenatal	47,1 %
Suplementación de vitamina A (en niños de 6-59 meses)	66,0 %
Hogares que consumen sal correctamente yodada	97,7 %
<b>Empoderamiento de las mujeres</b>	
Alfabetización de mujeres	84,9 %
Tasa de empleo femenino	55,4 %
Edad mediana en el primer matrimonio	20
Porcentaje de partos por profesional de la salud calificado	43,8 %
Mujeres que son madres antes de los 18 años	17,7 %
Tasa Global de Fecundidad	4,8
<b>Otros indicadores de nutrición relevantes</b>	
Tasa de urbanización	23,34 %
Porcentaje de renta del 20 % de la población con menores ingresos	4,84 %
Calorías per cápita por día (kcal/cápita/día)	2049,4
Energía obtenida de productos no básicos en el suministro	41,78 %
Disponibilidad de hierro proveniente de productos animales (mg/cápita/día)	1,5
Acceso a instalaciones sanitarias mejoradas	24,3 %
Defecación al aire libre	14,5 %
Acceso a mejores fuentes de agua potable	60,2 %
Acceso a agua entubada en los predios	7,5 %
Aguas superficiales como fuente de agua potable	25,6 %
PBI per cápita (USD a precios actuales, 2013)	994,00
Exportación de productos agrícolas per cápita (USD a precios actuales, 2012)	1,29
Importación de productos agrícolas per cápita (USD a precios actuales, 2012)	0,33

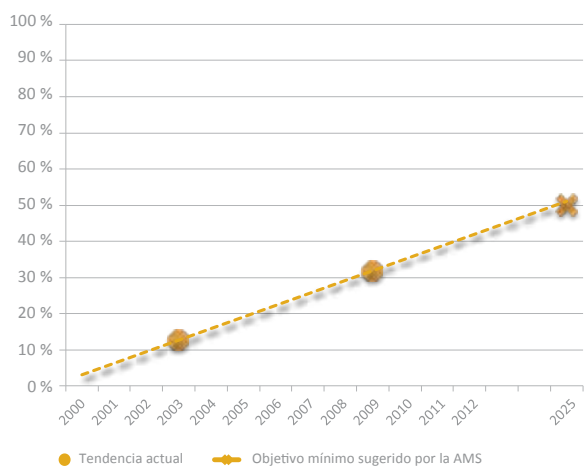
### Objetivo y tendencia de reducción del retraso en el crecimiento



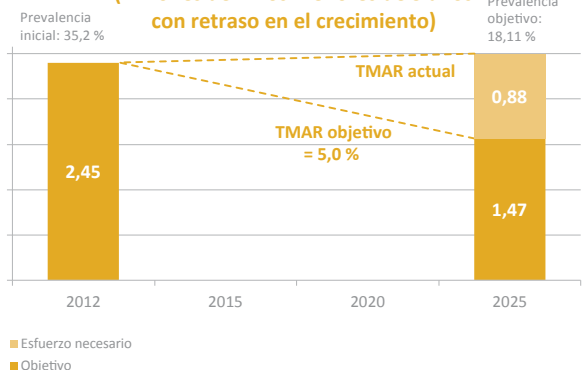
### Distribución del retraso en el crecimiento entre los quintiles de riqueza



### Tendencia de índice de lactancia exclusiva



### Reducción del retraso en el crecimiento focalizada (millones de niños menores de 5 años con retraso en el crecimiento)



## Reunión de las partes en un espacio compartido para la acción

El Comité de Coordinación de Nutrición entre Organismos (CCNO), presidido por el Ministerio de Salud y el punto focal de SUN en el gobierno, incluye cinco ministerios, organismos de las Naciones Unidas, la sociedad civil e instituciones académicas y actualmente funciona como plataforma multiactor. Aprueba políticas y estrategias de seguridad alimentaria y nutricional y moviliza recursos. El CCNO recibe apoyo de un Equipo de Coordinación de SUN formado por nueve ministerios (Agricultura, Ganadería, Pesca, Educación, Comercio, Género, Protección Social, Finanzas, Planificación y Visión 2030).

Estos ministerios se unieron a la Política de Seguridad Alimentaria y Nutricional. Sin embargo, como se reconoce que estas estructuras no están en pleno funcionamiento, se propone que el Comité de Dirección Nacional de Seguridad Alimentaria y Nutricional y su Secretariado se establezcan en el Ministerio de Descentralización y Planificación e involucren nuevos sectores.

Un logro clave de la Red de las Naciones Unidas es la articulación de la nutrición en MANUD 2014 - 2018. Las actividades planificadas incluyen la movilización de organismos de la ONU sensibles a la nutrición, la esquematización de programas respaldados por la ONU, la promoción de la nutrición y la identificación de patrocinadores de alto nivel de SUN.

En noviembre de 2013 se estableció una ASC con la elección de un comité de dirección. Ahora cuenta con 30 miembros que incluyen ONG y ONGI. Su objetivo principal es que el gobierno cumpla e involucre a las OSC proporcionando orientación técnica para la prestación de un servicio nutricional. El plan de trabajo 2014 también incluye la participación en actividades de promoción y comunicación, y esquematización de los representantes de la sociedad civil. La Red de donantes de SUN se estableció en julio de 2013 y están en curso los debates sobre el establecimiento de una plataforma académica (a través del Grupo de Trabajo Interuniversitario de Kenia) y la Red de empresas de SUN.

## Alineación de medidas en torno a un Marco Común de Resultados

El país desarrolló un Plan de Acción Nacional de Nutrición (PNAN) 2012-2017 que abarca 11 objetivos estratégicos que se concentran en las intervenciones de alto impacto sobre la nutrición, la prevención y el tratamiento de enfermedades no transmisibles, el sobrepeso y la obesidad, y funciona como marco común de resultados. Cuenta con un marco de monitoreo y evaluación específico para las actividades sensibles a la nutrición; el 66 % de los países desarrollaron sus planes de acción de nutrición y se establecieron oficinas de coordinación de nutrición en algunas regiones con personal certificado después de una capacitación conjunta de Agricultura y Salud. El código de conducta prohíbe que los donantes le proporcionen fondos a algún participante que no esté alineado con el marco común.

## Cómo garantizar políticas y marcos legales coherentes

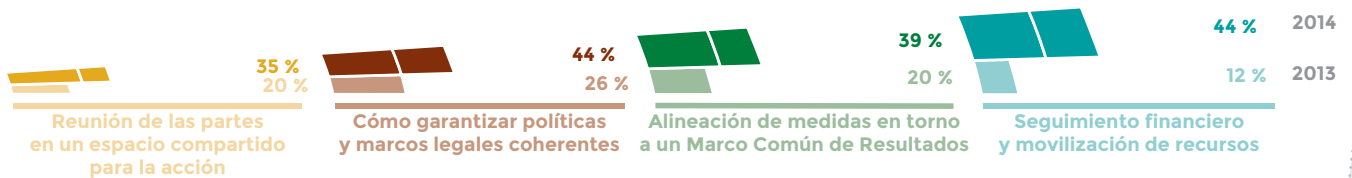
La Política Nacional de Seguridad Alimentaria y Nutricional (2012) y el Plan de Acción Nacional de Nutrición (2012-2017) se identifican como prioridades para los Ministerios de Agricultura y Salud. Estos permitieron la integración de la nutrición en el plan de desarrollo de la salud 2013-2014 y la Estrategia de Desarrollo del Sector Agrícola 2010-2015. Las intervenciones sensibles a la nutrición están incluidas en la estrategia nacional de desarrollo y reducción de la pobreza (VISIÓN 2030 Kenia), la Estrategia Económica para Generar Riqueza y Crear Empleo (2003), educación (Política Nacional de Salud Escolar 2009) y protección social (Política Nacional de Protección Social 2012) y la Estrategia de Nutrición de la Madre, el Lactante y el Niño Pequeño y el Plan para Acelerar la Reducción de la Anemia a través de los suplementos de hierro y ácido fólico para mujeres embarazadas y en período de lactancia. La legislación concerniente a la nutrición incluye la Ley de Regulaciones y Control de los Sucedáneos de la Leche Materna (2012) y la regulación para el enriquecimiento con nutrientes de la sal, la grasa y el aceite de cocina, y la harina de cereales (maíz y trigo) bajo la Ley de Alimentos, medicamentos y sustancias (2012), licencia por maternidad de 3 meses. Se cree que existe la oportunidad de desarrollar un documento exhaustivo que fomente los vínculos entre estas políticas.

## Seguimiento financiero y movilización de recursos

El PNAN ha sido revisado y analizado por un equipo de expertos internacionales y valorado en Ksh 70 mil millones (\$824 millones) para 5 años. Las asignaciones presupuestarias del gobierno y de la sociedad civil para la nutrición han aumentado. El Ministerio de Género estableció un apartida presupuestaria específica para la Nutrición para la Sociedad y la promoción está en marcha para que el condado asigne fondos. Se está desarrollando un sistema de seguimiento financiero para la nutrición y los donantes comenzarán a esquematizar sus contribuciones pronto. El DFID se ha comprometido (Ksh 2,29 mil millones) a ayudar a fomentar la nutrición en tres países mientras que la UE proporcionará una financiación para varios años para el sector de la nutrición (proyecto SHARE).

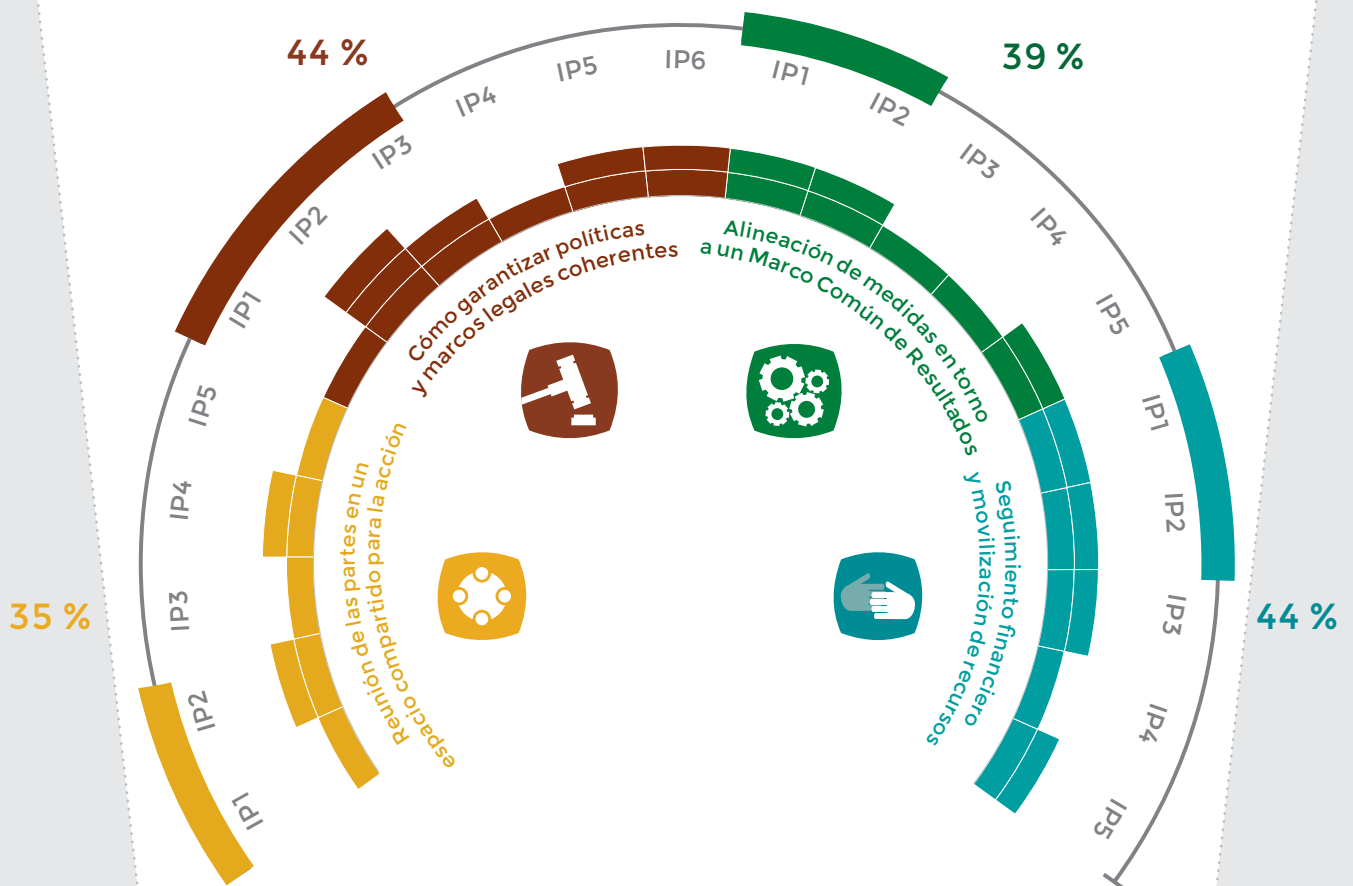
# Progreso en los cuatro procesos de SUN Kenia

## Puntaje de los indicadores de progreso 2013<sup>1</sup> y 2014<sup>2</sup>



## Panel de indicadores de progreso 2014

Etapa de preparación



<sup>1</sup>Evaluado externamente por el Secretariado del Movimiento SUN  
<sup>2</sup>Evaluado internamente por el ejercicio de autoevaluación nacional