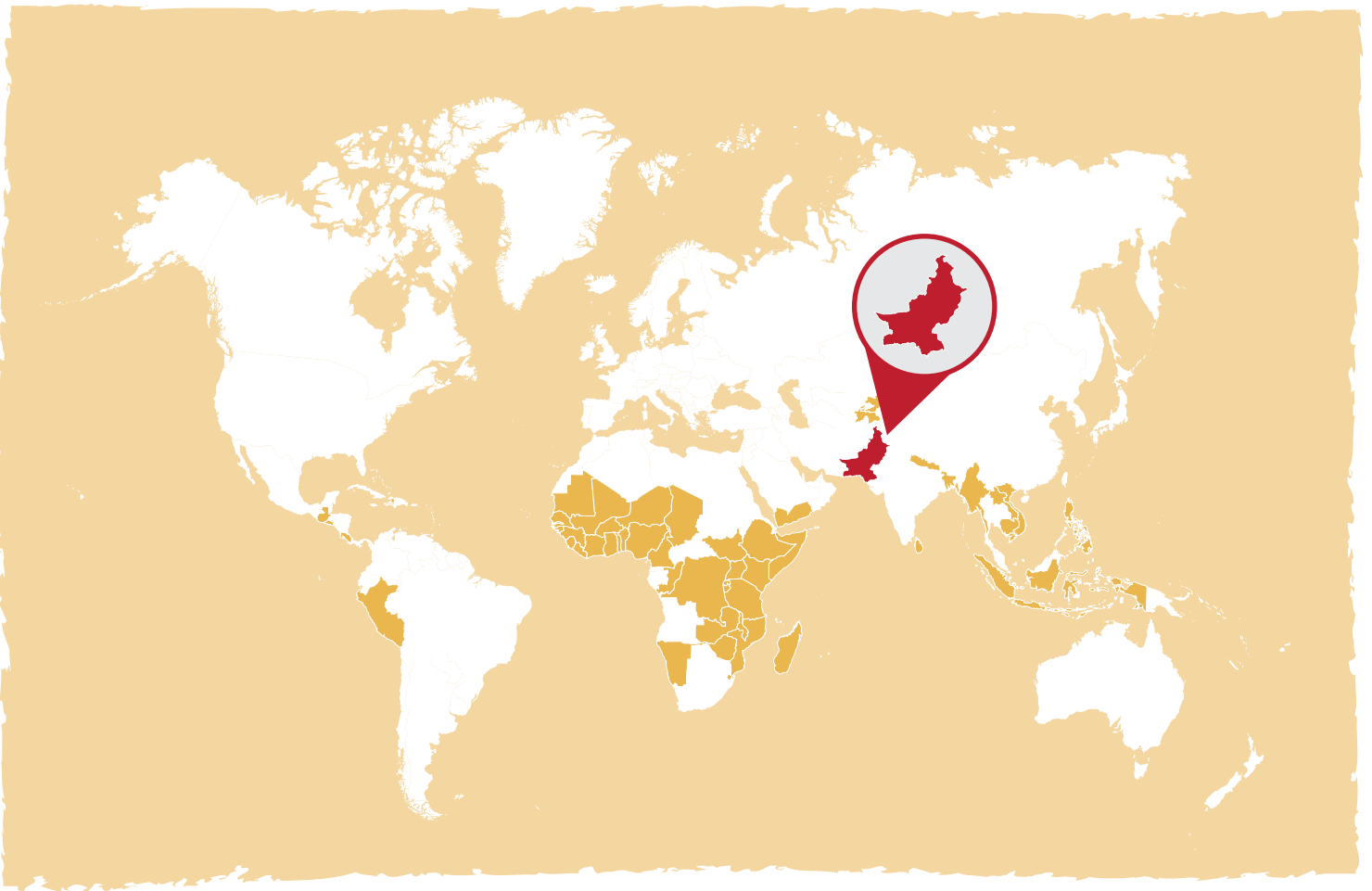


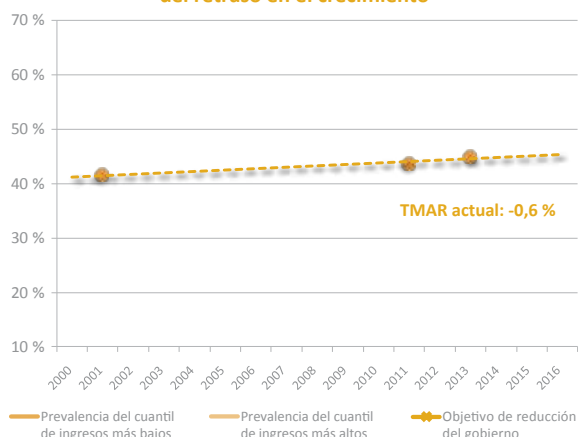
Pakistán



Se unió: enero de 2013

Datos demográficos	
Población nacional (millones, 2010)	173,1
Niños menores de 5 años (millones, 2010)	21,3
Mujeres adolescentes (15-19) (millones, 2010)	9,50
Promedio de nacimientos (millones, 2010)	4,60
Índice de crecimiento de la población (2010)	1,84 %
Indicadores de objetivos de la nutrición de la AMS (DHS 2013)	
Bajo peso al nacer	25,0 %
Lactancia exclusiva de niños de 0 a 5 meses	37,7 %
Retraso en el crecimiento en niños menores de cinco años	45,0 %
Emaciación en niños menores de cinco años	10,5 %
Sobrepeso en niños menores de cinco años	4,8 %
Alcance de los factores relevantes para la nutrición	
Práctica de alimentación del lactante y del niño pequeño	
Dieta mínima aceptable en niños entre 6 y 23 meses de edad	14,8 %
Diversidad dietaria mínima en niños entre 6 y 23 meses de edad	22,2 %
Intervenciones para prevenir las deficiencias de vitaminas y minerales	
Tratamiento de Zinc para la diarrea (para niños menores de 5 años)	1,5 %
Mujeres embarazadas que asisten a 4 o más visitas de atención prenatal	36,6 %
Suplementación de vitamina A (en niños de 6-59 meses)	99,0 %
Hogares que consumen sal correctamente yodada	-
Empoderamiento de las mujeres	
Alfabetización de mujeres	43,4 %
Tasa de empleo femenino	29,1 %
Edad mediana en el primer matrimonio	19,5
Porcentaje de partos por profesional de la salud calificado	73,1 %
Mujeres que son madres antes de los 18 años	7,9 %
Tasa Global de Fecundidad	3,8
Otros indicadores de nutrición relevantes	
Tasa de urbanización	35,97 %
Porcentaje de renta del 20 % de la población con menores ingresos	9,60 %
Calorías per cápita por día (kcal/cápita/día)	2354,1
Energía obtenida de productos no básicos en el suministro	43,37 %
Disponibilidad de hierro proveniente de productos animales (mg/cápita/día)	1,4
Acceso a instalaciones sanitarias mejoradas	59,5 %
Defecación al aire libre	21,4 %
Acceso a fuentes de agua potable mejoradas	93,0 %
Acceso a agua entubada en los predios	28,8 %
Aguas superficiales como fuente de agua potable	1,2 %
PBI per cápita (USD a precios actuales, 2013)	1299,00
Exportación de productos agrícolas per cápita (USD a precios actuales, 2012)	0,12
Importación de productos agrícolas per cápita (USD a precios actuales, 2012)	0,09

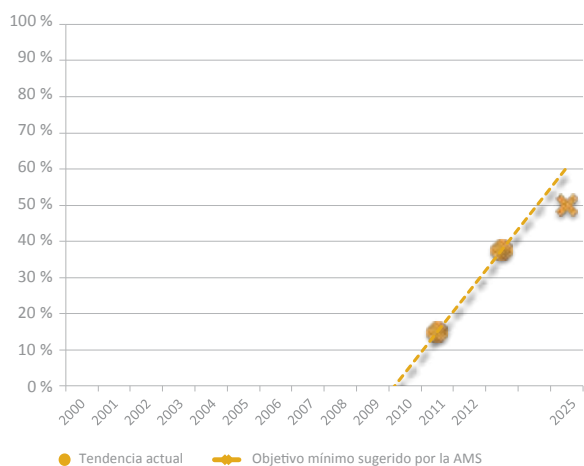
Objetivo y tendencia de reducción del retraso en el crecimiento



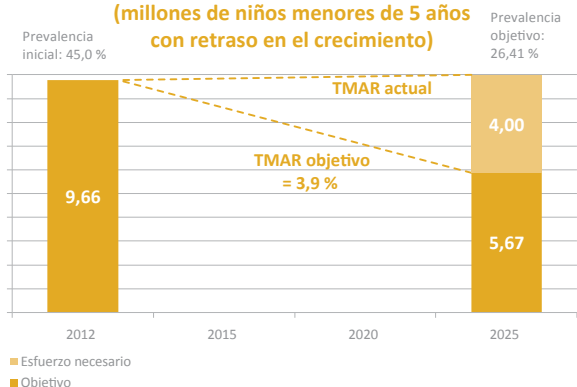
Distribución del retraso en el crecimiento entre los quintiles de riqueza



Tendencia de índice de lactancia exclusiva



Reducción del retraso en el crecimiento focalizada (millones de niños menores de 5 años con retraso en el crecimiento)



Reunión de las partes en un espacio compartido para la acción

La nutrición como preocupación por el desarrollo multisectorial se institucionalizó en el proceso de planificación nacional de Pakistán a mediados de 1970. Un Comité Nacional de Nutrición (CNN) de alto nivel en el Ministerio de Planificación y Desarrollo (MPD) supervisa la planificación e implementación de la nutrición en los sectores y garantiza la implementación multisectorial de intervenciones sobre la nutrición. El CNN es el comité de toma de decisiones nacional de alto nivel dirigido por el Ministro de Planificación y Desarrollo e incluye la participación de todos los secretariados de los ministerios claves.

Los representantes nacionales de la ONU y los donantes también participan. Recientemente, se implementó un comité nacional en el MPD para fomentar un enfoque multisectorial para abordar la nutrición supervisando la política, la estrategia y la vigilancia.

Esta es una plataforma de trabajo que ofrece un foro para que diferentes representantes (gobierno, ONU y socios para el desarrollo) planeen objetivos comunes y actúen en colaboración.

Se ha nombrado un punto focal de SUN en el gobierno, que está coordinando el trabajo de SUN a nivel nacional. Se está implementando un compromiso político de alto nivel. Se está desarrollando una estrategia multisectorial a nivel federal y provincial. Hay un comité de dirección con grupos de trabajo técnicos que organiza talleres a nivel provincial para incorporar la nutrición al sistema de planificación provincial.

Existe una distribución de roles acordada entre la ONU y los socios para el desarrollo que se basa en los mandatos del organismo y los puntos fuertes. Por ejemplo, los donantes invierten intensamente en producción de pruebas, análisis situacionales, divulgación y recomendaciones para el progreso (es decir, SNN 2011, IDS, Análisis de Economía Política, desarrollo de estrategia interna de los donantes, talleres de promoción). El sector académico ha participado en el análisis de políticas y programas en varios niveles, sin embargo, carecen de infraestructura formal por el momento.

Alineación de medidas en torno a un Marco Común de Resultados

Todavía no se ha implementado un marco común de resultados. Sin embargo, los objetivos comunes para abordar la desnutrición están respaldados y se concentran en intervenciones efectivas declaradas e identificadas.

El gobierno federal, los gobiernos provinciales y los socios para el desarrollo se comprometen conjuntamente con una estrategia de integración a nivel provincial. Dentro de la Red de las Naciones Unidas de SUN, las intervenciones específicas sobre la nutrición y sensibles a la nutrición se alinean con las políticas nacionales de nutrición. La elaboración de un Plan Nacional de Nutrición de cinco años ha involucrado a todos los socios relevantes y a los representantes que trabajan en Pakistán e incluye el establecimiento de mecanismos de coordinación, un marco de monitoreo de resultados con metas y objetivos claros para un período de cinco años. Pendiente desde 2013, deberá aprobarse y repetirse a nivel provincial.

El Programa Nacional de Nutrición incluye intervenciones indirectas sobre la nutrición y está financiado por el Banco Mundial y el gobierno.

De manera similar, el Programa Agrícola incluye intervenciones indirectas sobre la nutrición y está 70 % financiado.

El enfoque de SUN atraviesa todos los programas e iniciativas de nutrición que reciben apoyo de la ONU, por ejemplo, Polio Plus (UNICEF), integración de la nutrición y el sustento (PMA) e integración de la agricultura y la nutrición (FAO).

Es necesario un análisis más detallado de las estrategias sectoriales, por ejemplo, Protección Social, Agricultura, WASH, Salud y Educación.

Cómo garantizar políticas y marcos legales coherentes

En Pakistán, el gobierno federal y los gobiernos provinciales y locales comparten la responsabilidad de la seguridad alimentaria y nutricional. Se enviará para aprobación una Política Nacional de Seguridad Alimentaria y Nutricional, mientras que el Plan Nacional de Nutrición de Cinco Años se ha elaborado a través de consultas multiactor. La Orientación de la Política Intersectorial de Nutrición se desarrolló y se aprobó, así como también la Estrategia Intersectorial de Nutrición. Las notas de orientación de política y las estrategias de nutrición multisectoriales incluyen intervenciones específicas sobre la nutrición y medidas sensibles a la nutrición en los sectores de agricultura, alimentos, WASH, educación y protección social y también presta mucha atención a los problemas de género y a las asociaciones público-privadas.

Seguimiento financiero y movilización de recursos

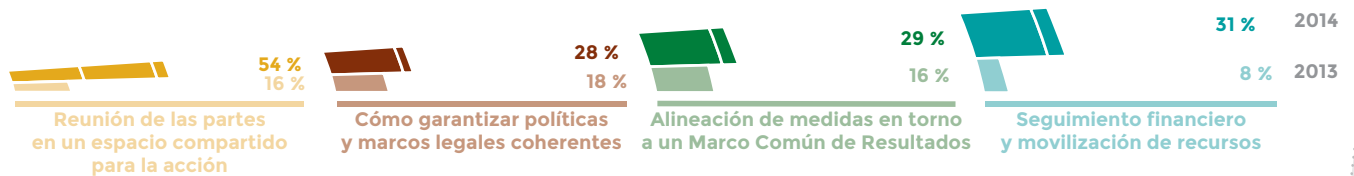
Está en curso la esquematización del gasto de los donantes. Existe un sistema amplio de seguimiento financiero dentro del gobierno. Sin embargo, el sistema no se implementa para asignaciones para la nutrición y uso. Además, los socios para el desarrollo todavía no han establecido sistemas de seguimiento para inversiones en desarrollo.

Como próximo paso, se desarrollará un sistema de mapeo y seguimiento financiero. Deberá construirse a partir del sistema gubernamental, ser propiedad y estar administrado por el gobierno. Los socios se alienarán y cumplirán con el sistema que se establecerá.

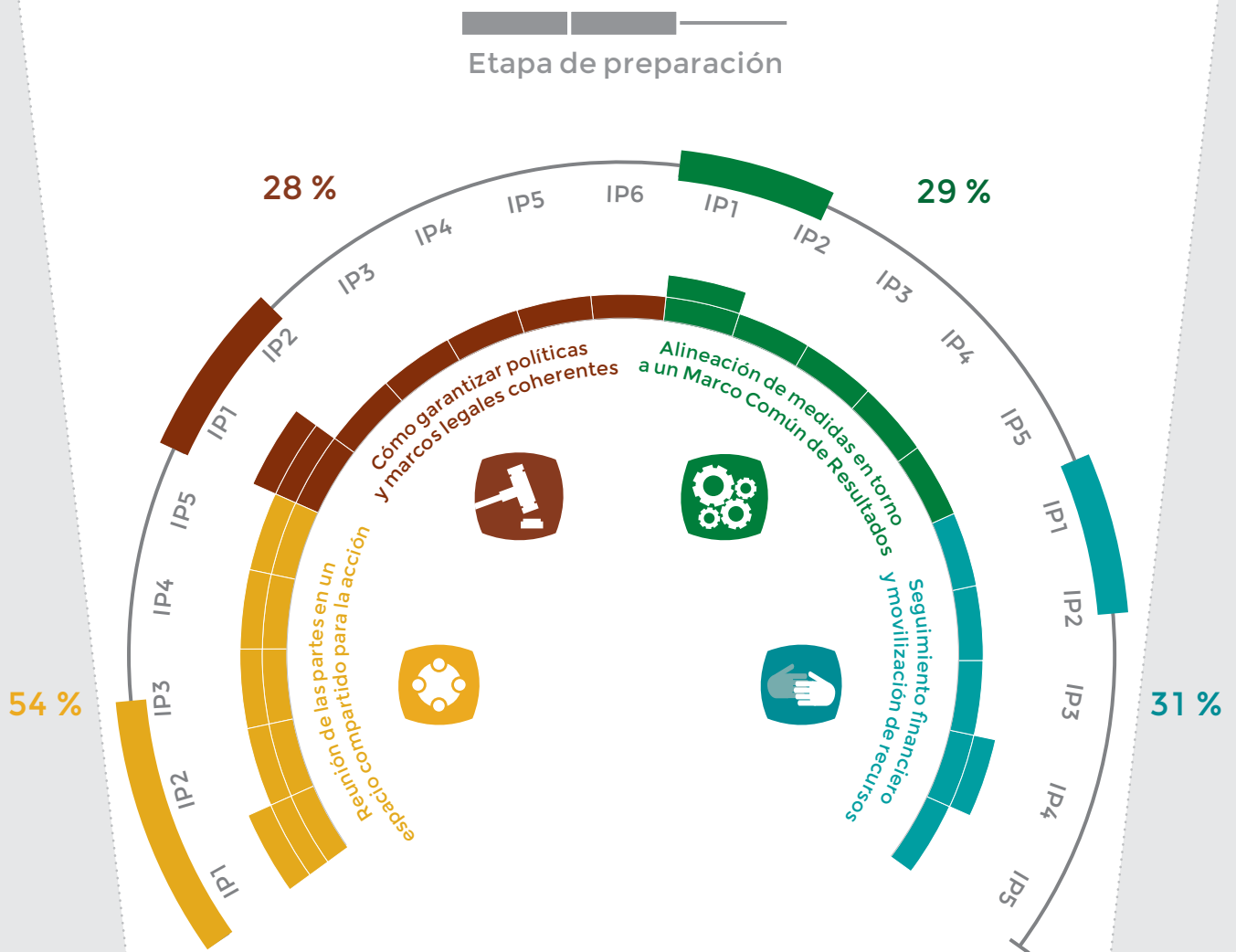
Los donantes ofrecen y ponen a disposición los compromisos, sin embargo, debe mejorarse la capacidad de implementación para garantizar una implementación y uso efectivos y eficientes de los recursos ofrecidos.

Progreso en los cuatro procesos de SUN Pakistán

Puntaje de los indicadores de progreso 2013¹ y 2014²



Panel de indicadores de progreso 2014



¹Evaluado externamente por el Secretariado del Movimiento SUN
²Evaluado internamente por el ejercicio de autoevaluación nacional