

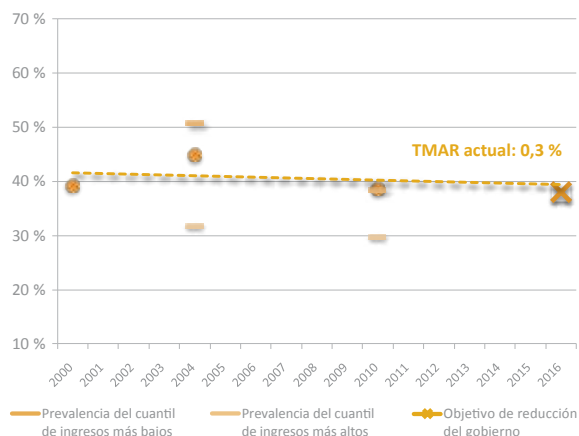
Chad



Se unió: mayo de 2013

Datos demográficos	
Población nacional (millones, 2010)	11,7
Niños menores de 5 años (millones, 2010)	2,3
Mujeres adolescentes (15-19) (millones, 2010)	0,60
Promedio de nacimientos (millones, 2010)	0,50
Índice de crecimiento de la población (2010)	3,15 %
Indicadores de objetivos de la nutrición de la AMS (MICS 2010)	
Bajo peso al nacer	20,0 %
Lactancia exclusiva de niños de 0 a 5 meses	3,4 %
Retraso en el crecimiento en niños menores de cinco años	38,7 %
Emaciación en niños menores de cinco años	15,7 %
Sobrepeso en niños menores de cinco años	2,8 %
Alcance de los factores relevantes para la nutrición	
Práctica de alimentación del lactante y del niño pequeño	
Dieta mínima aceptable en niños entre 6 y 23 meses de edad	-
Diversidad dietaria mínima en niños entre 6 y 23 meses de edad	-
Intervenciones para prevenir las deficiencias de vitaminas y minerales	
Tratamiento de Zinc para la diarrea (para niños menores de 5 años)	0,2 %
Mujeres embarazadas que asisten a 4 o más visitas de atención prenatal	23,1 %
Suplementación de vitamina A (en niños de 6-59 meses)	0,0 %
Hogares que consumen sal correctamente yodada	53,8 %
Empoderamiento de las mujeres	
Alfabetización de mujeres	12,1 %
Tasa de empleo femenino	60,2 %
Edad mediana en el primer matrimonio	-
Porcentaje de partos por profesional de la salud calificado	22,7 %
Mujeres que son madres antes de los 18 años	44,4 %
Tasa Global de Fecundidad	6,9
Otros indicadores de nutrición relevantes	
Tasa de urbanización	20,83 %
Porcentaje de renta del 20 % de la población con menores ingresos	6,26 %
Calorías per cápita por día (kcal/cápita/día)	2053,4
Energía obtenida de productos no básicos en el suministro	34,23 %
Disponibilidad de hierro proveniente de productos animales (mg/cápita/día)	1,3
Acceso a instalaciones sanitarias mejoradas	15,4 %
Defecación al aire libre	65,6 %
Acceso a mejores fuentes de agua potable	52,1 %
Acceso a agua entubada en los predios	5,3 %
Aguas superficiales como fuente de agua potable	3,6 %
PBI per cápita (USD a precios actuales, 2013)	1046,00
Exportación de productos agrícolas per cápita (USD a precios actuales, 2012)	-
Importación de productos agrícolas per cápita (USD a precios actuales, 2012)	-

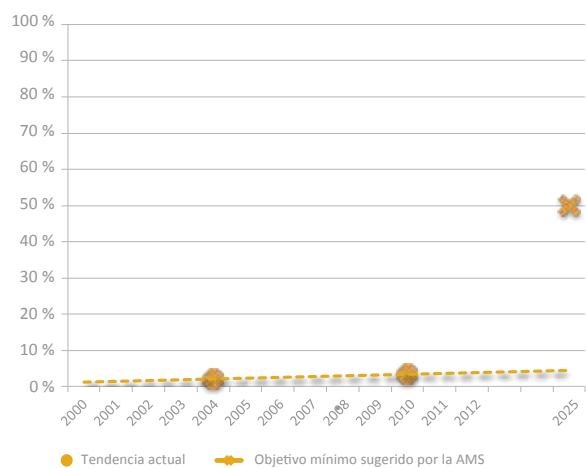
Objetivo y tendencia de reducción del retraso en el crecimiento



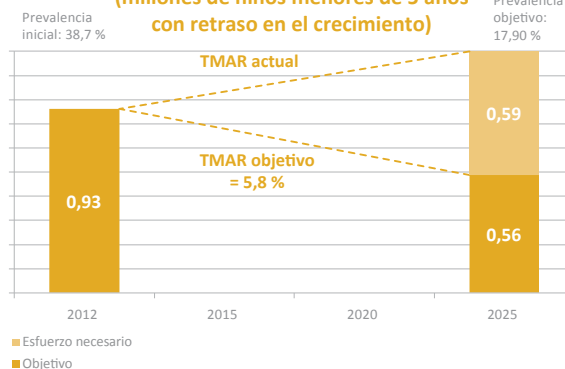
Distribución del retraso en el crecimiento entre los quintiles de riqueza



Tendencia de índice de lactancia exclusiva



Reducción del retraso en el crecimiento focalizada (millones de niños menores de 5 años con retraso en el crecimiento)



Reunión de las partes en un espacio compartido para la acción

Se ha establecido una plataforma multiactor y multisectorial (PMS), compuesta por representantes de los sectores claves de la administración pública, representantes de la ONG, académicos, socios de la sociedad civil e instituciones. En breve, se firmará la orden de creación de la plataforma; ya se ha designado el punto focal. El Presidente de la Asamblea Nacional ha establecido una red de parlamentarios con conocimientos de nutrición.

La Unión Europea ha sido nombrada punto focal de los donantes.

Las reuniones se realizan periódicamente y se han establecido subgrupos técnicos especializados.

Los esfuerzos deben continuar para aumentar el número de sectores que participan en la plataforma y para crear vínculos con las estructuras subnacionales y los representantes.

Alineación de medidas en torno a un Marco Común de Resultados

Se está presupuestando el plan nacional de nutrición y alimentación, y se incluirá un sistema de monitoreo y evaluación. Sin embargo, se debe mejorar la distribución de tareas y recursos.

Los programas de nutrición se implementan y se evalúan periódicamente. Se ha creado un sistema de información para recopilar información sobre seguridad alimentaria y el Ministerio de Salud ha propuesto realizar una esquematización estándar para evitar crisis.

Cómo garantizar políticas y marcos legales coherentes

Los miembros de la plataforma multiactor participaron en la elaboración del borrador y la validación de la política nacional de nutrición y alimentación y en su plan de acción intersectorial (Política Nacional de Nutrición y Alimentación). Ahora los esfuerzos se concentran en lograr que el gobierno firme estos documentos.

Se está creando un comité nacional de nutrición y alimentación.

Chad tiene un plan de desarrollo estratégico para 2013-2015, un plan nacional para 2013-2015 para el sector de la salud y un programa nacional de seguridad alimentaria creados en 2010; sin embargo, es necesario realizar más esfuerzos para mejorar la integración de la nutrición y garantizar la difusión de las regulaciones vigentes. Deben reforzarse la legislación de la nutrición, la licencia por maternidad y el empoderamiento de las mujeres.

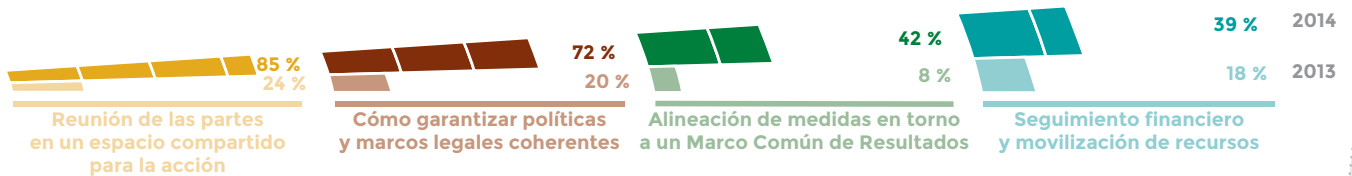
El plan de acción de la ONU para el período 2014-2015, que incluye la nutrición, está en proceso de elaboración y sigue el esquema general del plan de desarrollo estratégico.

Seguimiento financiero y movilización de recursos

Los recursos significativos que se han movilizado para la nutrición, especialmente los socios para el desarrollo, están orientados principalmente a responder a situaciones de emergencia y, hasta el momento, no se ha llevado a cabo ningún análisis sobre el gasto actual. El gobierno otorga fondos en el área desde 2012; se ha creado una partida presupuestaria para la nutrición en forma de subvención. Los esfuerzos presupuestarios relacionados con la nutrición y los gastos de las operaciones de la PMA se detallan en el presupuesto 2014-2018, que todavía no se ha publicado oficialmente. A los representantes de la PMA les gustaría ver definidas las partidas presupuestarias para todos los sectores afectados.

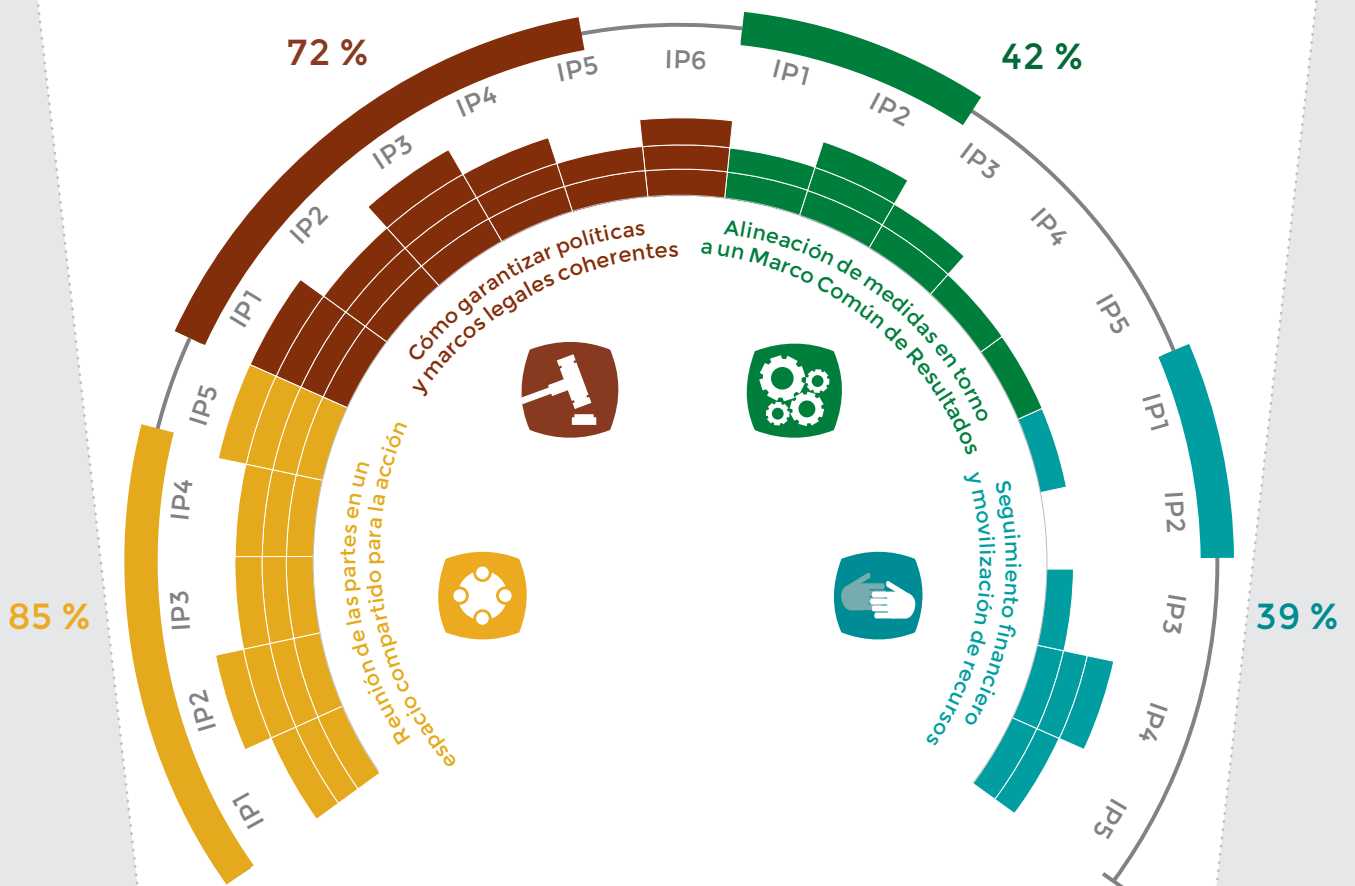
Progreso en los cuatro procesos de SUN Chad

Puntaje de los indicadores de progreso 2013¹ y 2014²



Panel de indicadores de progreso 2014

Etapa de preparación



¹Evaluado externamente por el Secretariado del Movimiento SUN
²Evaluado internamente por el ejercicio de autoevaluación nacional