

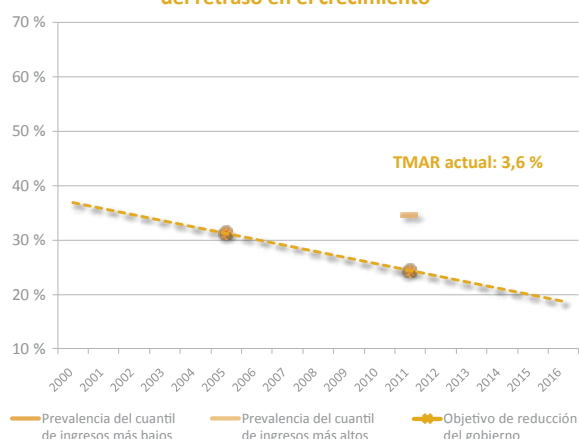
Congo



Se unió: octubre de 2013

Datos demográficos	
Población nacional (millones, 2010)	4,11
Niños menores de 5 años (millones, 2010)	0,7
Mujeres adolescentes (15-19) (millones, 2010)	0,21
Promedio de nacimientos (millones, 2010)	0,15
Índice de crecimiento de la población (2010)	2,98 %
Indicadores de objetivos de la nutrición de la AMS (DHS 2011-2012)	
Bajo peso al nacer	10,0 %
Lactancia exclusiva de niños de 0 a 5 meses	20,5 %
Retraso en el crecimiento en niños menores de cinco años	25,0 %
Emaciación en niños menores de cinco años	5,9 %
Sobrepeso en niños menores de cinco años	3,6 %
Alcance de los factores relevantes para la nutrición	
Práctica de alimentación del lactante y del niño pequeño	
Dieta mínima aceptable en niños entre 6 y 23 meses de edad	-
Diversidad dietaria mínima en niños entre 6 y 23 meses de edad	-
Intervenciones para prevenir las deficiencias de vitaminas y minerales	
Tratamiento de Zinc para la diarrea (para niños menores de 5 años)	-
Mujeres embarazadas que asisten a 4 o más visitas de atención prenatal	78,9 %
Suplementación de vitamina A (en niños de 6-59 meses)	-
Hogares que consumen sal correctamente yodada	-
Empoderamiento de las mujeres	
Alfabetización de mujeres	82,2 %
Tasa de empleo femenino	64,2 %
Edad mediana en el primer matrimonio	19,7
Porcentaje de partos por profesional de la salud calificado	94,0 %
Mujeres que son madres antes de los 18 años	-
Tasa Global de Fecundidad	2,2
Otros indicadores de nutrición relevantes	
Tasa de urbanización	65,00 %
Porcentaje de renta del 20 % de la población con menores ingresos	5,00 %
Calorías per cápita por día (kcal/cápita/día)	2177,3
Energía obtenida de productos no básicos en el suministro	29,72 %
Disponibilidad de hierro proveniente de productos animales (mg/cápita/día)	-
Acceso a instalaciones sanitarias mejoradas	11,0 %
Defecación al aire libre	46,8 %
Acceso a mejores fuentes de agua potable	76,4 %
Acceso a agua entubada en los predios	3,5 %
Aguas superficiales como fuente de agua potable	7,9 %
PBI per cápita (USD a precios actuales, 2013)	3172,00
Exportación de productos agrícolas per cápita (USD a precios actuales, 2012)	0,36
Importación de productos agrícolas per cápita (USD a precios actuales, 2012)	1,97

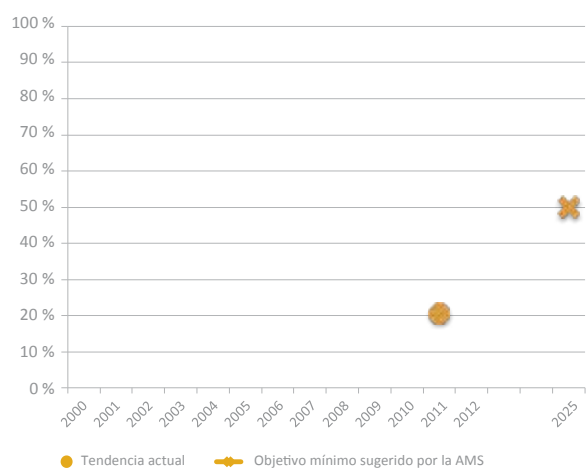
Objetivo y tendencia de reducción del retraso en el crecimiento



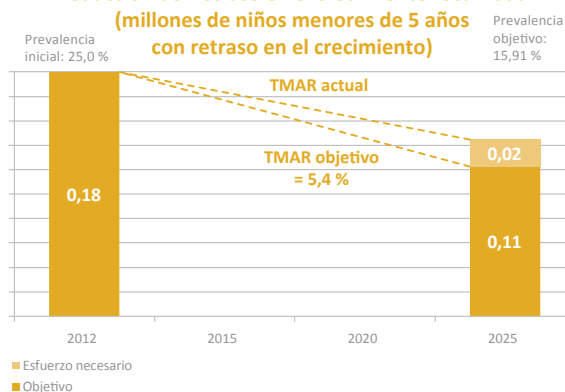
Distribución del retraso en el crecimiento entre los quintiles de riqueza



Tendencia de índice de lactancia exclusiva



Reducción del retraso en el crecimiento focalizada (millones de niños menores de 5 años con retraso en el crecimiento)



Reunión de las partes en un espacio compartido para la acción

Congo Brazzaville se unió al Movimiento SUN en octubre de 2013. La plataforma multiactor y multisectorial no se ha establecido formalmente porque actualmente se está elaborando el borrador del decreto asociado con la creación, las responsabilidades, la organización y el funcionamiento del Consejo Nacional de Alimentos y Nutrición y su comité técnico. Sin embargo, los ministerios involucrados en la nutrición y los donantes, incluidos los organismos de las Naciones Unidas, ya participan activamente de un órgano rudimentario para la coordinación de iniciativas de alimentación y nutrición.

El Punto focal nacional de SUN es representado por el Secretario General de la Presidencia.

Cómo garantizar políticas y marcos legales coherentes

Hay una coherencia entre el marco legal y el político. Por ejemplo, la Ley 45/75 del Código Laboral, promulgada en 1975, otorga 16 semanas **de licencia por maternidad y períodos de descanso para la lactancia** durante 18 meses, para reforzar la promoción de la lactancia materna. De manera similar, existen varios decretos y mandatos sobre el **enriquecimiento de los alimentos** que facilitan la implementación de actividades para luchar contra las deficiencias de micronutrientes. Finalmente, también existe el Decreto 2004-471, que data de 2004 y establece las condiciones para la comercialización y la importación de sal yodada. El marco estratégico multisectorial de 2014-2025 para luchar contra la desnutrición fue validado en octubre de 2013. Sin embargo, aún existen algunas debilidades, como la falta de legislación que regule la comercialización de los sucedáneos de la leche materna en Congo.

Alineación de medidas en torno a un Marco Común de Resultados

Una vez que se finalice el marco estratégico para luchar contra la desnutrición, **se planea elaborar el borrador de un plan operativo multisectorial para luchar contra la desnutrición**. Este plan será la base para monitorear la implementación de las diversas intervenciones multisectoriales y evaluarlas. Bajo el MANUD, planes de trabajo conjunto entre los organismos de las Naciones Unidas y el gobierno permitirán la planificación en torno a grupos de hallazgos claves, incluidos aquellos relacionados con la seguridad alimentaria y nutricional.

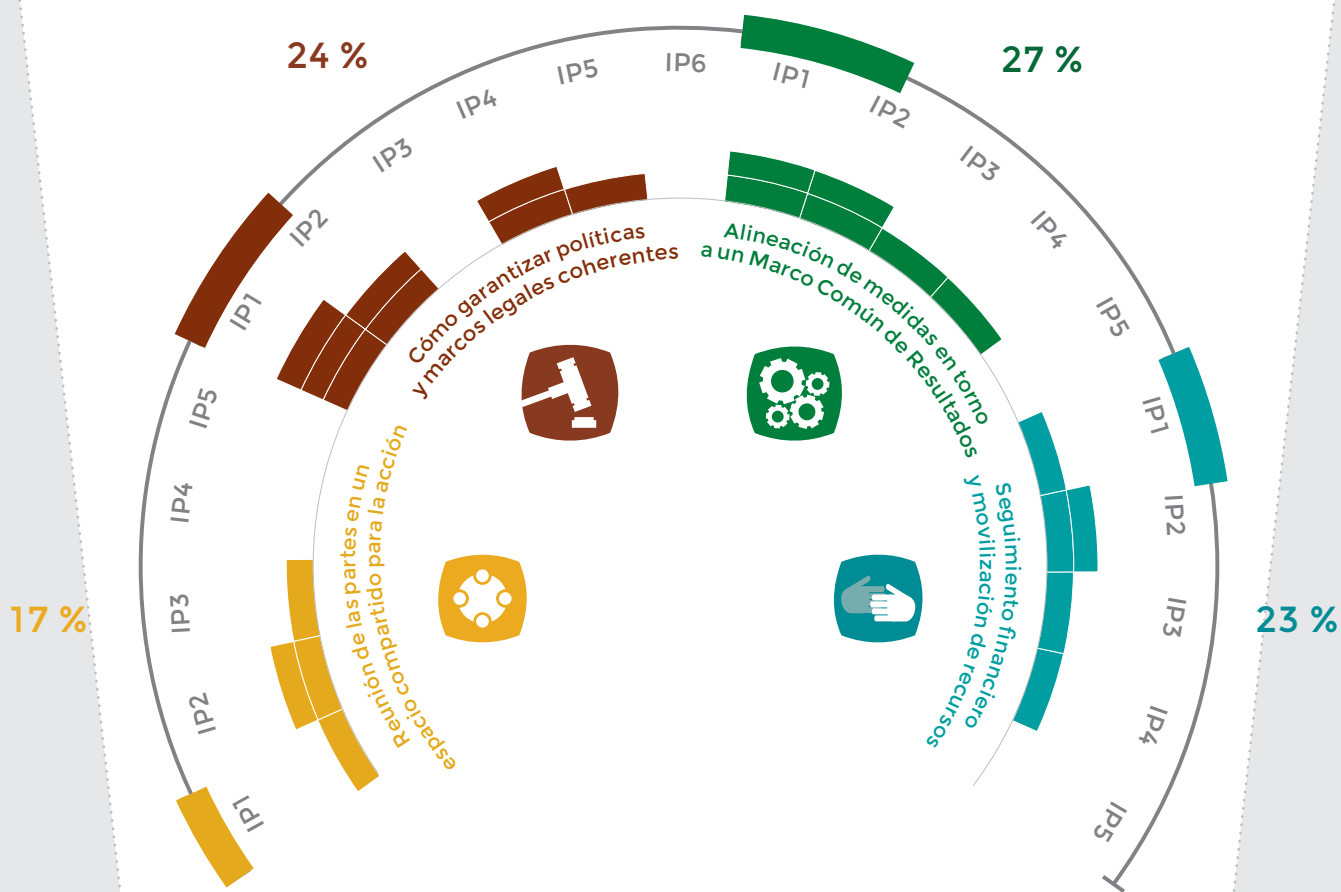
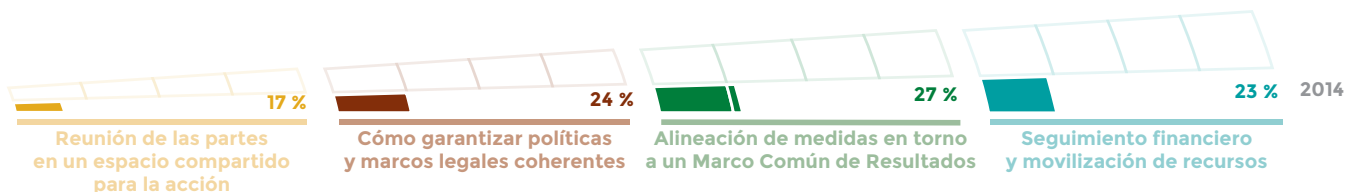
Seguimiento financiero y movilización de recursos

La estrategia de programación conjunta basada en grupos de hallazgos iniciada por los organismos de las Naciones Unidas impulsará la movilización de recursos externos y nacionales por institución y también colectivamente a través de la formulación de proyectos conjuntos.

Referencia sobre los cuatro procesos de SUN 2014¹

Congo

Puntaje de los indicadores de progreso 2014²



¹Evaluado externamente por el Secretariado del Movimiento SUN