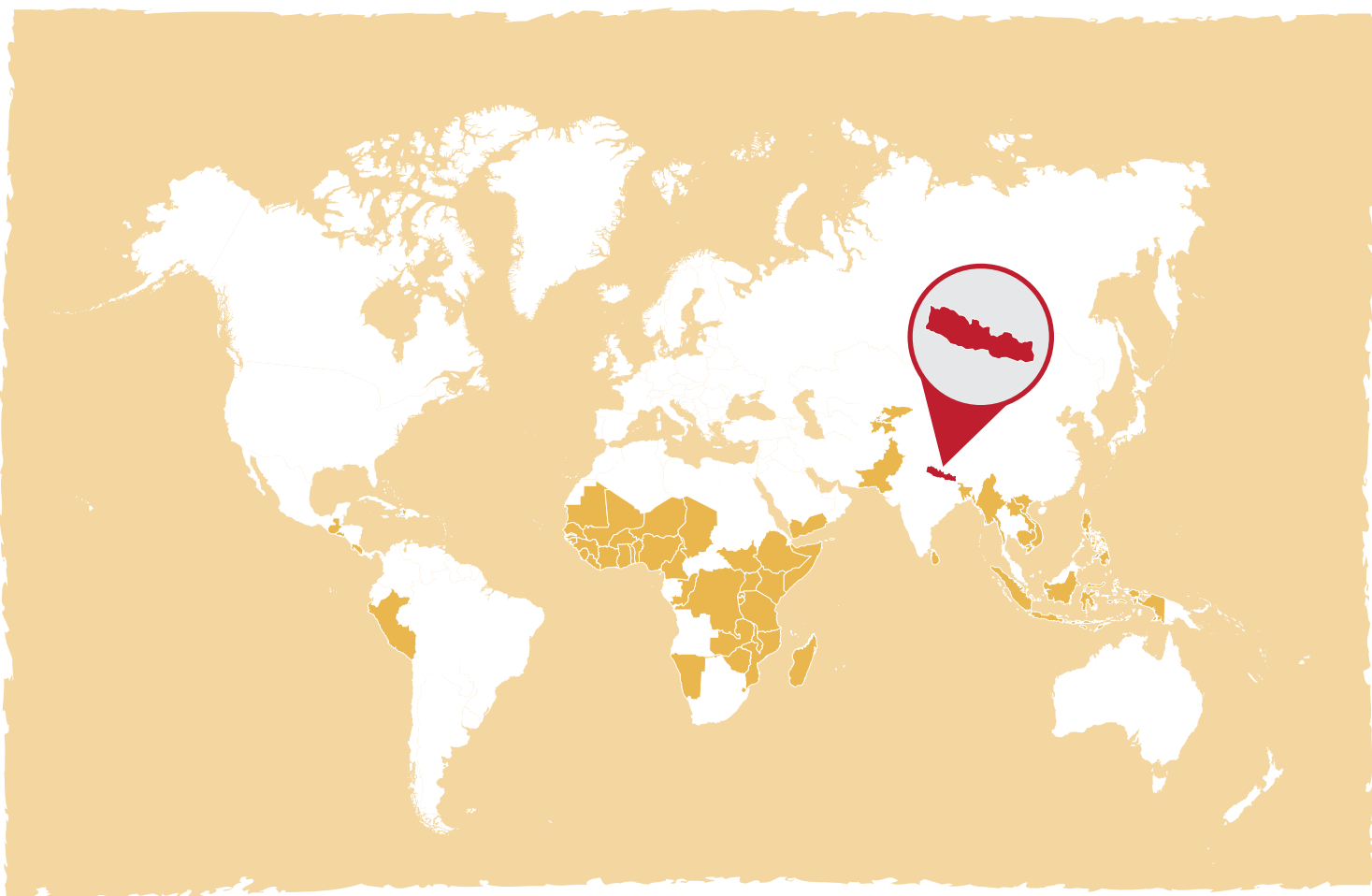


Népal

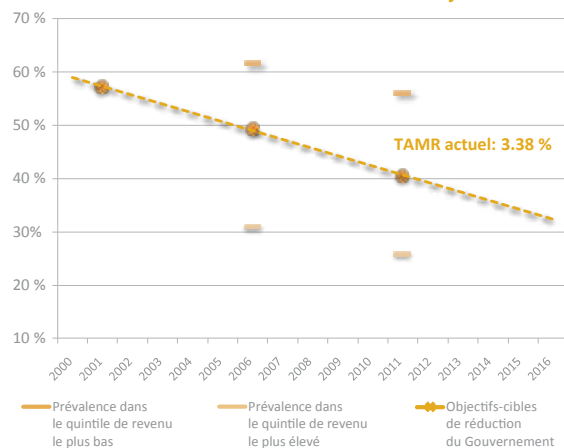


Date d'adhésion : mai 2011

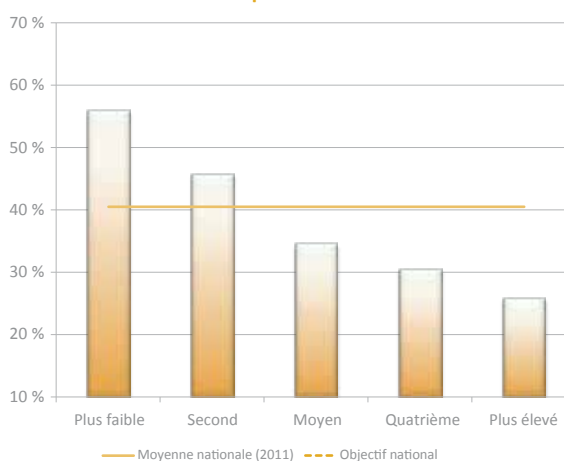


Données démographiques	
Population nationale (en millions en 2010)	26,8
Enfants de moins de 5 ans (en millions en 2010)	3,2
Adolescentes (15 à 19 ans) (en millions en 2010)	1,50
Nombre moyen de naissances (en millions en 2010)	0,70
Taux de croissance de la population (2010)	1,19 %
Indicateurs (EDS 2011) des Cibles de Nutrition de l'OMS	
Faible poids de naissance	12,4 %
Allaitement maternel exclusif entre 0 et 5 mois	69,6 %
Retard de croissance chez les moins de cinq ans	40,5 %
Émaciation chez les moins de cinq ans	11,2 %
Surpoids chez les moins de cinq ans	1,5 %
Couverture des facteurs relatifs à nutrition	
Pratiques d'alimentation des nourrissons et des jeunes enfants	
Régime alimentaire minimum acceptable entre 6 et 23 mois	24,4 %
Diversité minimale du régime alimentaire entre 6 et 23 mois	28,5 %
Interventions pour prévenir les carences en vitamine et minéraux	
Supplémentation en zinc contre la diarrhée (Enfants de moins de cinq ans)	6,2 %
Femmes enceintes ayant fait quatre ou plus de consultations prénatales	50,1 %
Supplémentation en vitamine A (6 à 59 mois)	95,0 %
Ménages consommant le sel adéquatement iodé	72,5 %
Responsabilisation de la femme	
Alphabétisation des femmes	66,7 %
Taux d'emploi féminin	78,8 %
Âge médian au premier mariage	17,8
Accès au personnel qualifié pour l'accouchement	36,0 %
Femmes ayant eu un enfant avant l'âge de 18 ans	16,7 %
Taux de fécondité	3,0
Autres indicateurs pertinents de nutrition	
Taux d'urbanisation	18,59 %
Part de revenu détenue par les 20 % de la tranche la plus inférieure	8,27 %
Calories par habitant par jour (kcal / habitant / jour)	2.332,9
Énergie provenant d'aliments autres que les aliments de première nécessité	20,52 %
Disponibilité du fer de source animale (mg / habitant / jour)	1,0
Accès aux infrastructures sanitaires améliorées	39,5 %
Défécation en plein air	38,4 %
Accès aux sources améliorées d'eau potable	88,6 %
Accès au branchement d'eau courante domestique	20,6 %
Eau de surface comme source d'eau de boisson	7,7 %
PIB par habitant (\$ US courants, 2013)	694,00
Exportations de produits agricoles par habitant (\$ US courants, 2012)	0,82
Importations de produits agricoles par habitant (\$ US courants, 2012)	0,61

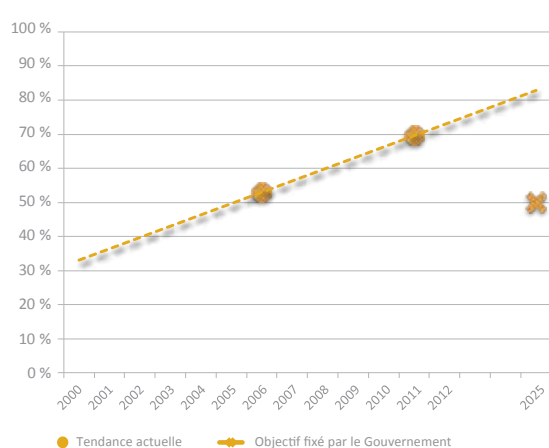
Tendance relative au retard de croissance et objectifs-cibles



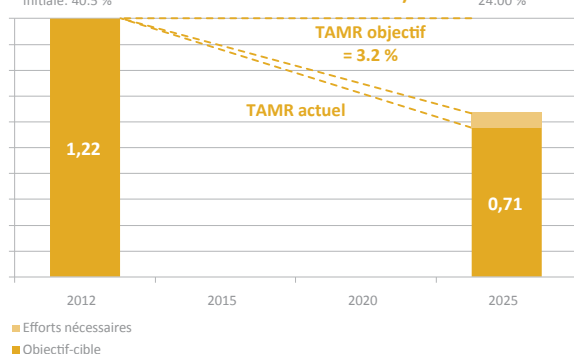
Répartition du retard de croissance dans tous les quintiles de richesse



Tendance relative au taux d'allaitement maternel exclusif



Objectif-cible de réduction du retard de croissance (U5 millions d'enfants souffrant de retard de croissance)



Regrouper les parties prenantes dans un espace d'action commun

Le Népal a mis en place des mécanismes pour favoriser la coordination. Comme c'est la première année, les parties prenantes savent que de nombreux autres résultats doivent encore être réalisés dans les années à venir.

Le Secrétariat national pour la sécurité alimentaire et nutritionnelle (NNFSS) était créé en mai 2013 pour fournir un appui technique au Comité national de coordination de la sécurité alimentaire et nutritionnelle (NNFSC), au Comité de haut niveau de pilotage de la sécurité alimentaire et nutritionnelle (HLNFSSC). Celui-ci est présidé par la Commission nationale de planification (NPC) et regroupe plusieurs ministères (santé, agriculture, éducation, développement local et urbain) et était récemment rejoint par les ministères des Femmes, des Enfants et du Bien-être social et de l'Information et de la Communication. Les NNFSS multi-acteurs sont décentralisés au niveau des districts.

Ils sont actuellement soutenus par une plate-forme académique et trois groupes de travail multisectoriels (WGS) -renforcement des capacités ; plaidoyer et communication ; suivi et évaluation et systèmes de gestion de l'information - à laquelle les agences des Nations Unies, les donateurs et les ONG internationales participent. Le Secrétariat national pour la sécurité alimentaire et nutritionnelle doit encore être pleinement institutionnalisé, cependant, des réunions du Comité de haut niveau de pilotage de la sécurité alimentaire et nutritionnelle et des groupes de travail se tiennent périodiquement. **La composition et le financement futurs du NNFSS sont encore à définir et une perspective à long terme pour le NNFSS sera élaborée, y compris la phase de transition.** Une alliance de la société civile était créée au début de l'année 2014 et les parties prenantes locales doivent être impliquées à titre de membres. Le secteur privé a officiellement déclaré son intérêt à participer au Mouvement SUN.

Aligner les actions autour d'un cadre de résultats commun

Comme indiqué pour le processus 1, le Népal estime que beaucoup plus de résultats seront réalisés en ce qui concerne le processus 3 dans les années à venir grâce aux initiatives en cours :

Le MSNP comprend un cadre commun de résultats et un ensemble d'interventions assorties d'objectifs stratégiques prioritaires par secteur. L'examen de son système de suivi et d'évaluation vient d'être achevé et ainsi le document devra être mis à jour en conséquence.

Les ministères sectoriels indiquent qu'ils sont en train d'aligner leurs programmes au niveau national, tandis que les donateurs et les OSC rapportent qu'une grande partie de leur programme est déjà alignée sur le plan multisectoriel de nutrition du Népal (MSNP).

Le MSNP était lancé en 2013 dans six districts sélectionnés, mais doit être élargi à 15 autres à l'avenir. Les comités et les plans au niveau des districts sont en train d'être mis en place aux fins du suivi de la mise en œuvre. Il est également prévu que les lignes directrices de mise en œuvre soient finalisées en 2014.

Un plan directeur du secteur de l'eau, de l'assainissement et de l'hygiène était élaboré et achevé en début 2014.

Garantir un cadre politique et juridique cohérent

En juin 2012, le Conseil des ministres avait approuvé le plan multisectoriel de nutrition du Népal (MSNP) qui couvre à la fois les interventions spécifiques à la nutrition (distribution de micronutriments, promotion de bonnes pratiques nutritionnelles) et les politiques et stratégies contribuant à la nutrition (y compris une stratégie multisectorielle de santé et de nutrition scolaire). Il était préparé par cinq ministères (santé, éducation, agriculture, développement local et eau, assainissement et hygiène), sous la direction de la commission nationale de planification et en collaboration avec les partenaires de développement. Il est en voie d'être présenté au niveau central.

Au niveau national, un plan pluriannuel de nutrition de la mère, du nourrisson et du jeune enfant était élaboré et sera mis en œuvre. Une politique de nutrition maternelle est disponible. La stratégie de développement de l'agriculture (ADS) et le plan de sécurité alimentaire et de nutrition sont en cours de finalisation. Le Népal a élaboré un cadre d'accélération des Objectifs de développement pour le Millénaire en matière d'assainissement qui comprend des interventions nutritionnelles. Un plan de sécurité alimentaire et de nutrition était élaboré par le ministère de l'Agriculture et du développement et était finalisé avec l'appui de la FAO et du PAM. Les agences de l'ONU rapportent que leurs politiques et stratégies prennent en compte la nutrition, mais doivent être mises en œuvre dans leurs programmes. Les priorités demeurent dans la finalisation de ces politiques et la diffusion de celles qui existent déjà.

Suivre le financement et mobiliser les ressources

Le MSNP était chiffré et des experts techniques se sont rendus dans le pays pour aider le ministère des Finances à l'analyser. Il prévoit un plan de financement pluriannuel. La Commission nationale de planification (NPC) est redevable de la répartition du budget et de s'assurer que celui de chaque secteur soit augmenté. Le Gouvernement s'est engagé à allouer un montant supplémentaire au budget, mais en attendant, l'ONU a commencé à combler ces lacunes du MSNP.

Un système transparent d'établissement de rapports et de suivi financiers en rapport avec le budget de l'État est en place mais les donateurs suivent leurs contributions à un niveau individuel.

Progrès réalisés dans les quatre processus SUN Népal

Notation des marqueurs de progrès 2012¹ et 2014²

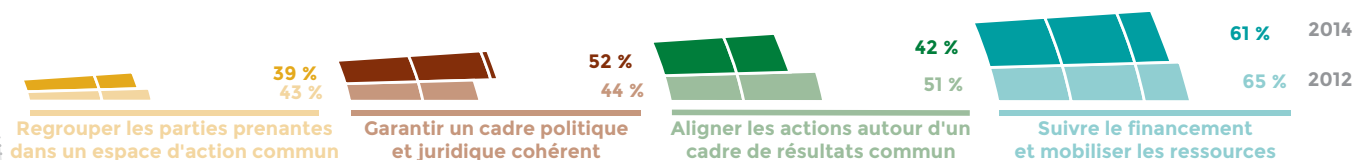
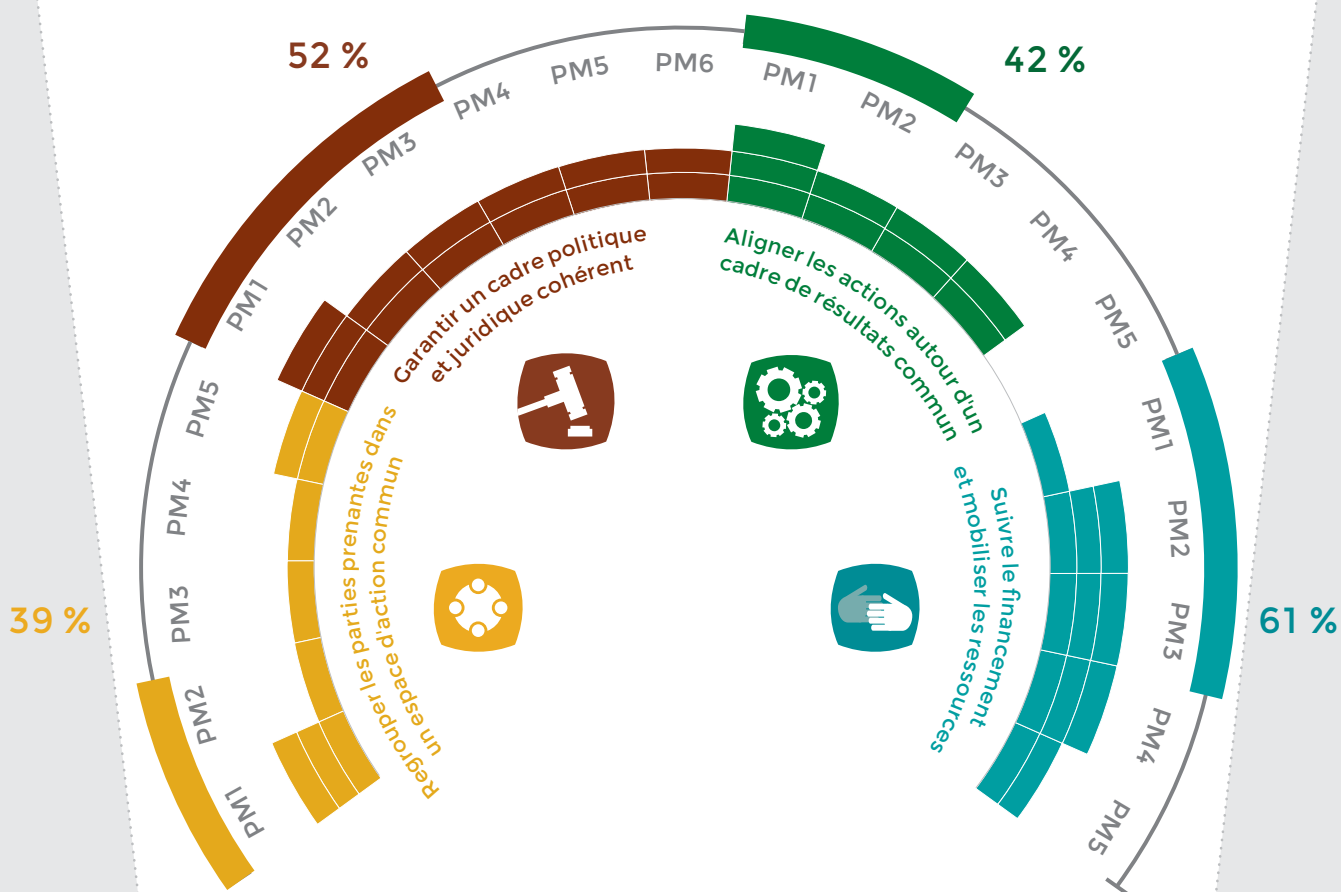


Tableau de bord des marqueurs de progrès 2014

Niveau de préparation



¹Évaluation externe par le Secrétariat du Mouvement SUN
²Évaluation interne par un exercice national d'auto-évaluation