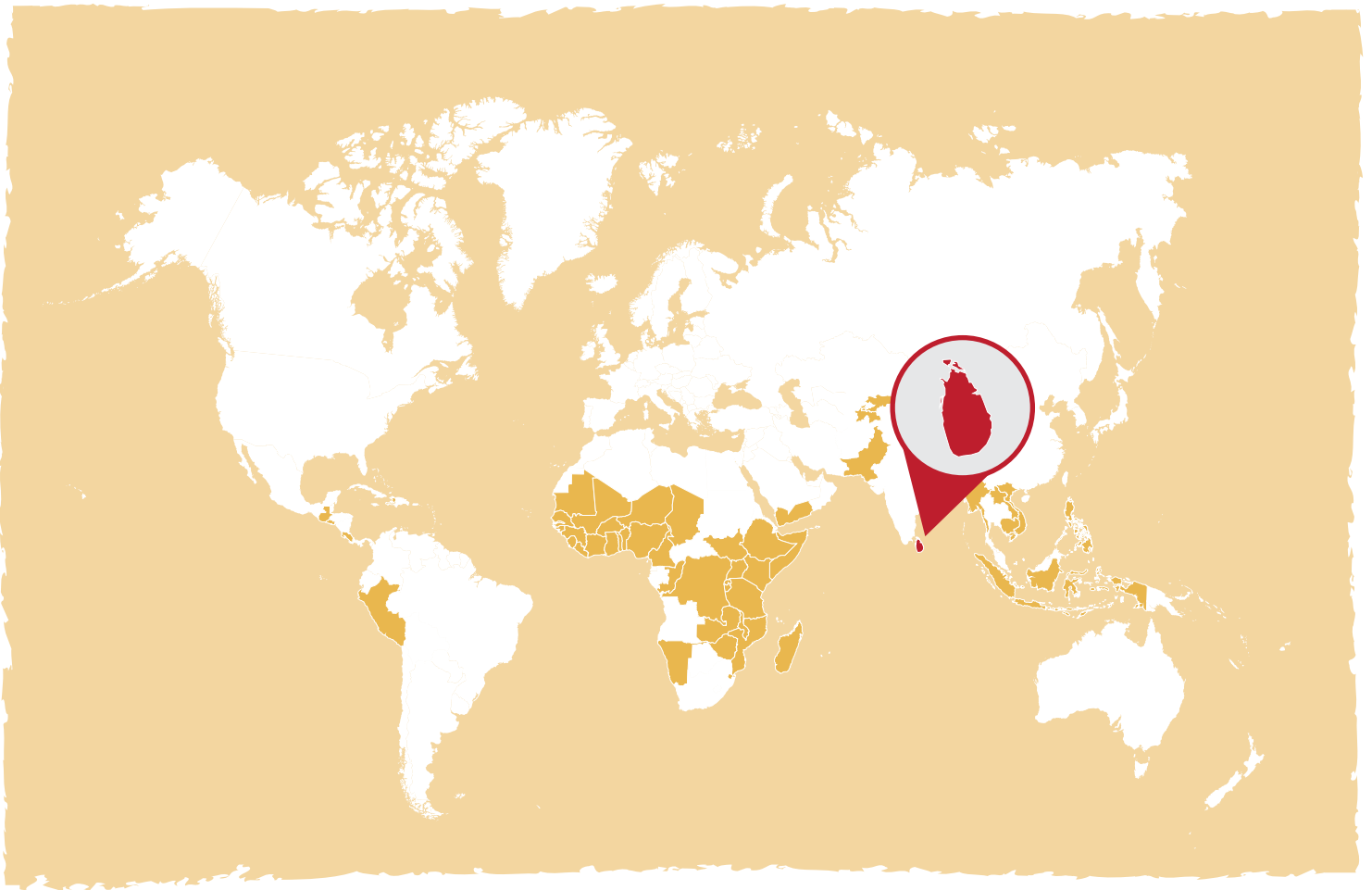


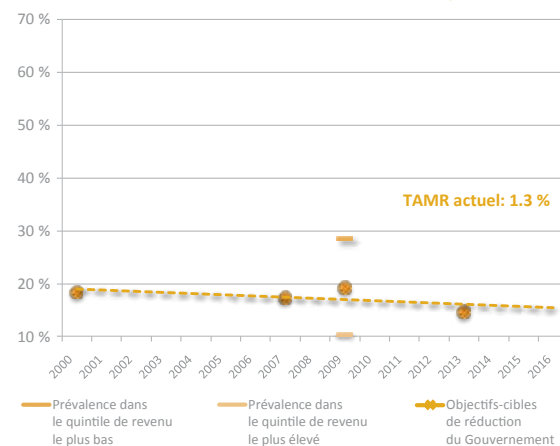
Sri Lanka



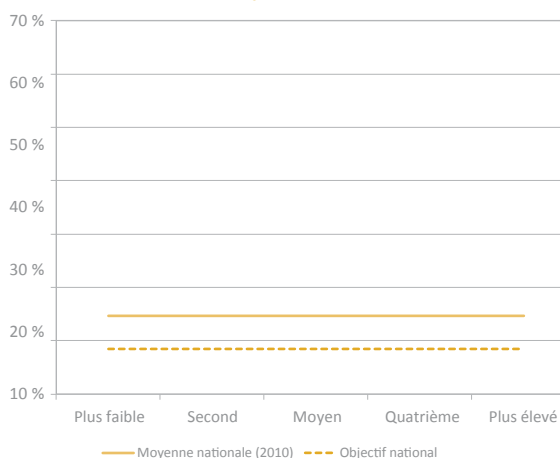
Date d'adhésion : octobre 2012

Données démographiques	
Population nationale (en millions en 2010)	20,8
Enfants de moins de 5 ans (en millions en 2010)	1,9
Adolescentes (15 à 19 ans) (en millions en 2010)	0,80
Nombre moyen de naissances (en millions en 2010)	0,38
Taux de croissance de la population (2010)	0,79 %
Indicateurs (Nutrition and food security survey 2013. Colombo, Sri Lanka) des Cibles de Nutrition de l'OMS	
Faible poids de naissance	18,1 %
Allaitement maternel exclusif entre 0 et 5 mois	75,8 %
Retard de croissance chez les moins de cinq ans	14,7 %
Émaciation chez les moins de cinq ans	21,4 %
Surpoids chez les moins de cinq ans	0,6 %
Couverture des facteurs relatifs à nutrition	
Pratiques d'alimentation des nourrissons et des jeunes enfants	
Régime alimentaire minimum acceptable entre 6 et 23 mois	-
Diversité minimale du régime alimentaire entre 6 et 23 mois	-
Interventions pour prévenir les carences en vitamine et minéraux	
Supplémentation en zinc contre la diarrhée (Enfants de moins de cinq ans)	-
Femmes enceintes ayant fait quatre ou plus de consultations prénatales	-
Supplémentation en vitamine A (6 à 59 mois)	90,0 %
Ménages consommant le sel adéquatement iodé	92,4 %
Responsabilisation de la femme	
Alphabétisation des femmes	90,0 %
Taux d'emploi féminin	32,5 %
Âge médian au premier mariage	-
Accès au personnel qualifié pour l'accouchement	-
Femmes ayant eu un enfant avant l'âge de 18 ans	-
Taux de fécondité	2,3
Autres indicateurs pertinents de nutrition	
Taux d'urbanisation	15,12 %
Part de revenu détenue par les 20 % de la tranche la plus inférieure	7,72 %
Calories par habitant par jour (kcal / habitant / jour)	2.379,2
Énergie provenant d'aliments autres que les aliments de première nécessité	47,84 %
Disponibilité du fer de source animale (mg / habitant / jour)	1,1
Accès aux infrastructures sanitaires améliorées	88,1 %
Défécation en plein air	-
Accès aux sources améliorées d'eau potable	72,2 %
Accès au branchement d'eau courante domestique	29,1 %
Eau de surface comme source d'eau de boisson	-
PIB par habitant (\$ US courants, 2013)	3.280,00
Exportations de produits agricoles par habitant (\$ US courants, 2012)	1,40
Importations de produits agricoles par habitant (\$ US courants, 2012)	0,57

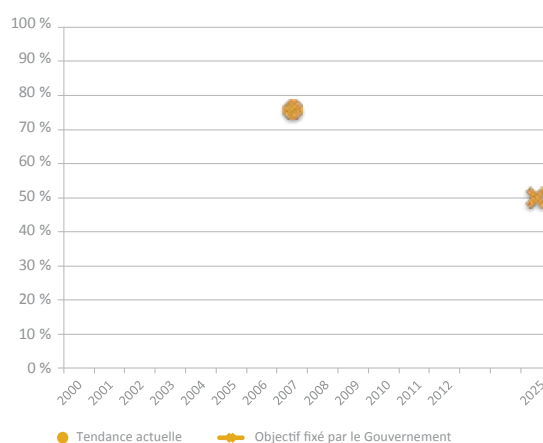
Tendance relative au retard de croissance et objectifs-cibles



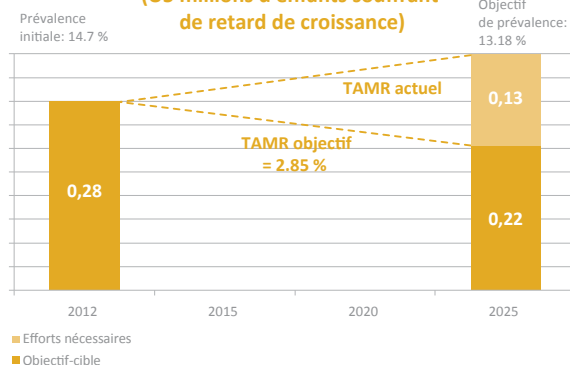
Répartition du retard de croissance dans tous les quintiles de richesse



Tendance relative au taux d'allaitement maternel exclusif



Objectif-cible de réduction du retard de croissance (U5 millions d'enfants souffrant de retard de croissance)



Regrouper les parties prenantes dans un espace d'action commun

L'engagement de haut niveau sur les questions de nutrition se reflète dans le Conseil national de nutrition du Sri Lanka (NNC), qui est présidé par le Président ainsi que par l'engagement de la Première Dame à agir comme champion de la nutrition. Le NNC est présidé par le secrétaire du Président et le coordonnateur national de la nutrition. Il comprend, entre autres, 17 secrétaires des ministères techniques qui ont intégré la nutrition dans leurs plans d'action et les secrétaires en chef des neuf provinces. Le Comité est chargé de la mise en œuvre du Plan d'action multisectoriel trisannuel pour la nutrition (MsAPN) intitulé *Vision 2013 - Sri Lanka : Une nation nourrie*. Il est soutenu par le Comité directeur national sur la nutrition (NSCN), son organisme d'exécution, le Comité technique consultatif sur la nutrition (TACN) - qui donne des orientations techniques et prend en charge la formulation des politiques et des plans et le Secrétariat national de la nutrition (NNS), qui est rattaché au Cabinet du président. Le Secrétariat national de la nutrition rattaché au Cabinet du président est redevable de la coordination, du suivi et de l'évaluation du Plan d'action multisectoriel trisannuel de nutrition. Le Secrétariat est présidé par le Point focal SUN et suit les orientations de plusieurs sous-comités techniques constitué de membres de la composante chargée de la formulation des politiques du NNC dont font partie la société civile et le secteur privé. Le Comité consultatif technique sur la nutrition (TACN) et les agences des Nations Unies (UNICEF, PAM, FAO et OMS) aident le Gouvernement du Sri Lanka à améliorer la sécurité alimentaire et nutritionnelle. Une Alliance de la société civile est train d'être mise en place et inclura le personnel médical local. Des ateliers de sensibilisation ont été organisés en 2014 pour rassembler une masse critique de soutien de la part des OSC.

Aligner les actions autour d'un cadre de résultats commun

Le MsAPN est en cours d'examen par des experts pour éviter l'inefficacité, favoriser et améliorer la hiérarchisation des activités en cours liées à la nutrition au niveau national, provincial, des districts et des départements. Les interventions spécifiques à la nutrition comprises dans ce plan sont chiffrées avec l'aide de la Banque mondiale par le biais de l'outil One Health. Cet outil fournira une plateforme commune permettant de cibler et de coordonner les interventions. Ainsi, 16 cadres logiques destinés aux ministères techniques ont été développés. L'approche nationale multisectorielle institutionnelle a été mise à l'essai dans deux des districts les plus vulnérables sur le plan nutritionnel des 24 districts du pays. Son élargissement à toutes les neuf provinces n'est qu'à un stade initial de mise en œuvre. Une cellule de suivi effectuera le suivi de la mise en œuvre globale sur la base de cinq résultats communs relatifs au suivi et à l'évaluation de la nutrition et des indicateurs déjà identifiés dans le plan national de nutrition trisannuel. Les indicateurs sont basés sur le cadre axé sur les résultats de l'OMS, et ont été approuvés par les ministères techniques afin de faciliter l'analyse conjointe des informations recueillies. Une note d'orientation sur le suivi a également été élaborée et sera utilisée au niveau des districts. Une base de données est créée pour le suivi des activités.

Garantir un cadre politique et juridique cohérent

Le Sri Lanka dispose d'une politique nationale de nutrition et d'un plan stratégique (2010 - 2015). Des interventions spécifiques à la nutrition sont menées par le ministère de la Santé et des politiques et des stratégies contribuant à la nutrition sont intégrées dans de multiples secteurs, par exemple :

- La politique agricole et le Plan stratégique
- La politique nationale de santé en milieu scolaire
- La politique de développement de la petite enfance

La législation nationale couvre la Loi sur les aliments, l'iode du sel, l'étiquetage des aliments, la publicité sur les aliments, la protection des consommateurs et le Code international de commercialisation des substituts du lait maternel. La législation sur les congés de maternité prévoit un congé payé de 6 mois et un congé sans solde d'un an au plus dans le secteur public et 3 mois de congés payés dans le secteur privé. Un projet de stratégie de communication en matière de santé est en cours d'élaboration.

Suivre le financement et mobiliser les ressources

Le financement est assuré par différentes sources, y compris le Gouvernement et les donateurs. Afin de mettre en œuvre le MsAPN, chaque ministère a été chargé par le Trésor de créer une ligne budgétaire distincte pour la nutrition, pour laquelle les allocations sont faites à partir du budget de l'État. Le ministère de la Santé a alloué \$ 55k de sources de financement régulier pour l'année 2013 en vue de la mise en œuvre des interventions urgentes dans le secteur de la santé, notamment celles qui sont liées au secteur agricole qui est vulnérable. Le Gouvernement dépense actuellement environ 4,5 milliards de Rs. par an sur les programmes d'interventions directes spécifiques à la nutrition et environ 100 milliards de Rs. sur des programmes relatifs à la nutrition. Au cours de l'événement sur la nutrition pour la croissance qui a eu lieu en juin 2013, le Gouvernement s'est engagé à accroître les ressources financières et techniques nationales en matière de nutrition jusqu'à 30 % dans les secteurs clés (santé, agriculture, éducation) en 2016, et 10 % dans d'autres secteurs, à partir de 2014.

Progrès réalisés dans les quatre processus SUN Sri Lanka

Notation des marqueurs de progrès 2013¹ et 2014²

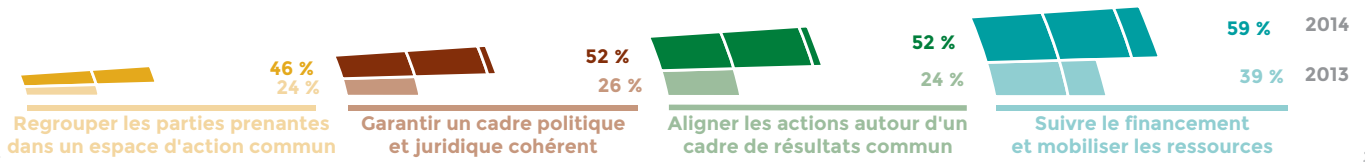
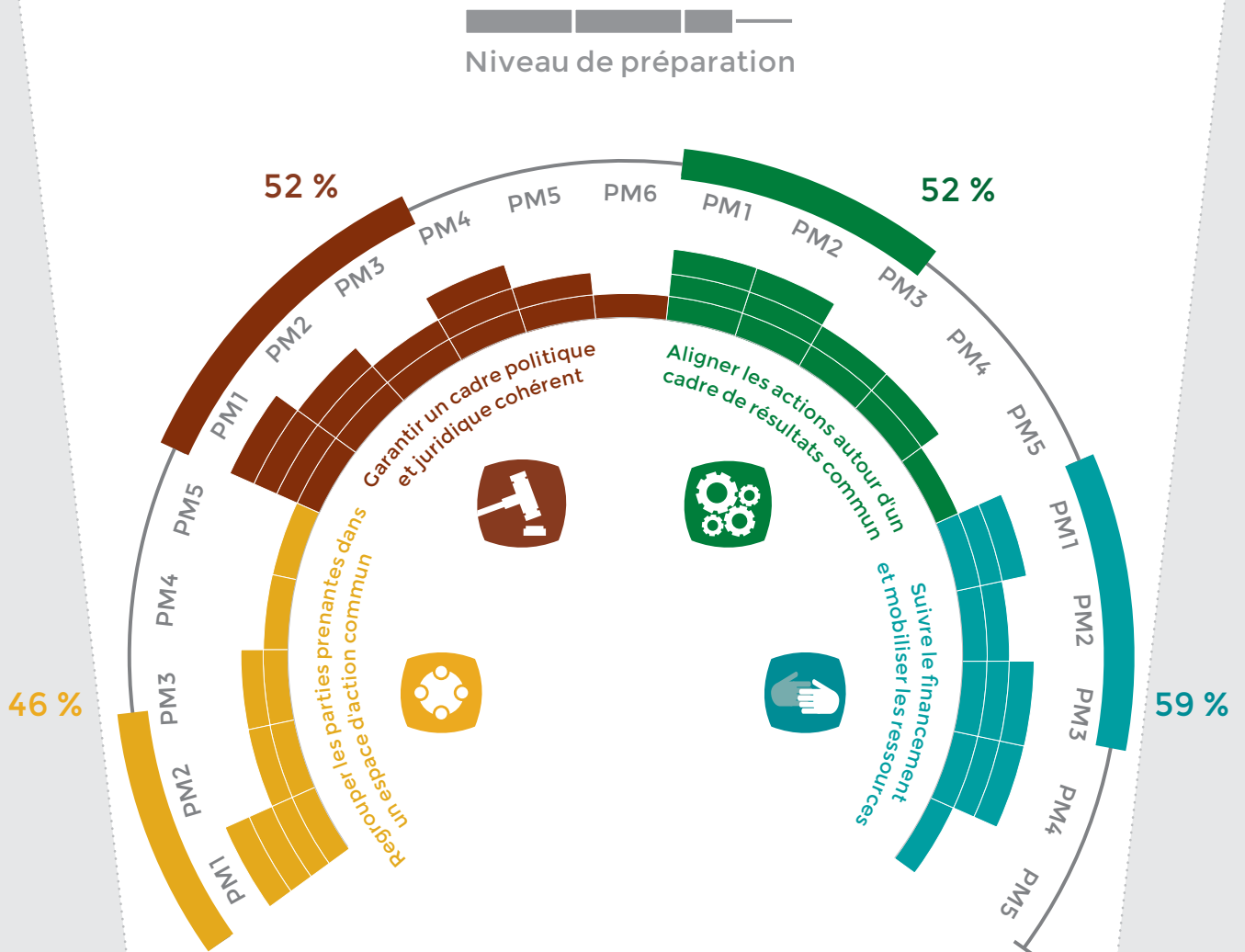


Tableau de bord des marqueurs de progrès 2014



¹Évaluation externe par le Secrétariat du Mouvement SUN

²Évaluation externe par le Secrétariat du Mouvement SUN