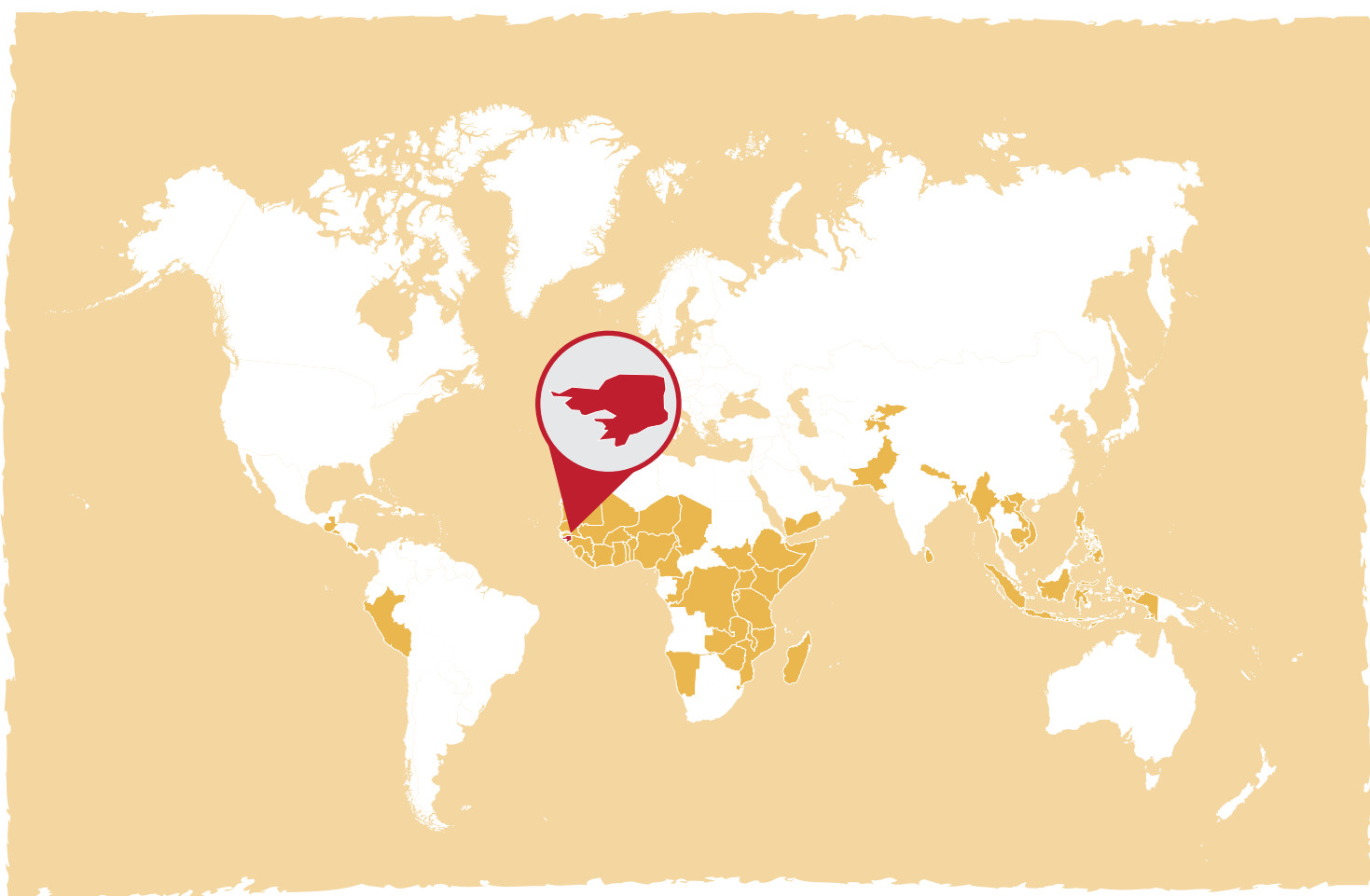


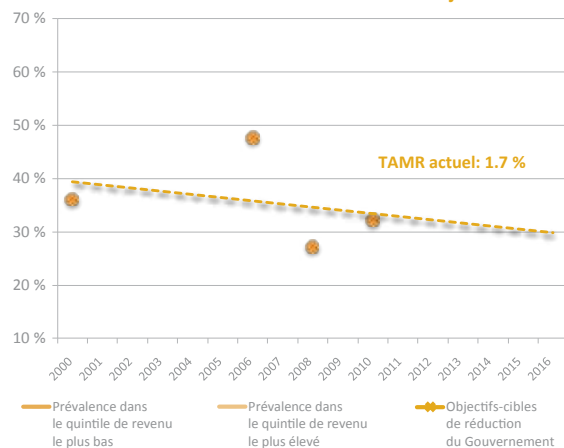
Guinée-Bissau



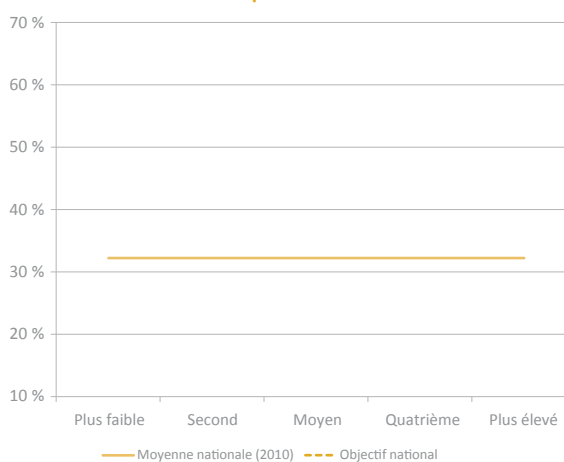
Date d'adhésion : mars 2014

Données démographiques	
Population nationale (en millions en 2010)	1,59
Enfants de moins de 5 ans (en millions en 2010)	0,3
Adolescentes (15 à 19 ans) (en millions en 2010)	0,08
Nombre moyen de naissances (en millions en 2010)	0,06
Taux de croissance de la population (2010)	2,20 %
Indicateurs (MICS 2010/SMART 2012) des Cibles de Nutrition de l'OMS	
Faible poids de naissance	11,0 %
Allaitement maternel exclusif entre 0 et 5 mois	67,2 %
Retard de croissance chez les moins de cinq ans	32,2 %
Émaciation chez les moins de cinq ans	5,8 %
Surpoids chez les moins de cinq ans	3,2 %
Couverture des facteurs relatifs à nutrition	
Pratiques d'alimentation des nourrissons et des jeunes enfants	
Régime alimentaire minimum acceptable entre 6 et 23 mois	-
Diversité minimale du régime alimentaire entre 6 et 23 mois	-
Interventions pour prévenir les carences en vitamine et minéraux	
Supplémentation en zinc contre la diarrhée (Enfants de moins de cinq ans)	-
Femmes enceintes ayant fait quatre ou plus de consultations prénatales	67,6 %
Supplémentation en vitamine A (6 à 59 mois)	95,0 %
Ménages consommant le sel adéquatement iodé	27,4 %
Responsabilisation de la femme	
Alphabétisation des femmes	40,0 %
Taux d'emploi féminin	95,0 %
Âge médian au premier mariage	18
Accès au personnel qualifié pour l'accouchement	92,6 %
Femmes ayant eu un enfant avant l'âge de 18 ans	33,0 %
Taux de fécondité	5,0
Autres indicateurs pertinents de nutrition	
Taux d'urbanisation	45,00 %
Part de revenu détenue par les 20 % de la tranche la plus inférieure	-
Calories par habitant par jour (kcal / habitant / jour)	2.397,3
Énergie provenant d'aliments autres que les aliments de première nécessité	30,34 %
Disponibilité du fer de source animale (mg / habitant / jour)	
Accès aux infrastructures sanitaires améliorées	11,0 %
Défécation en plein air	21,1 %
Accès aux sources améliorées d'eau potable	65,0 %
Accès au branchement d'eau courante domestique	3,9 %
Eau de surface comme source d'eau de boisson	21,1 %
PIB par habitant (\$ US courants, 2013)	504,00
Exportations de produits agricoles par habitant (\$ US courants, 2012)	16,16
Importations de produits agricoles par habitant (\$ US courants, 2012)	30,50

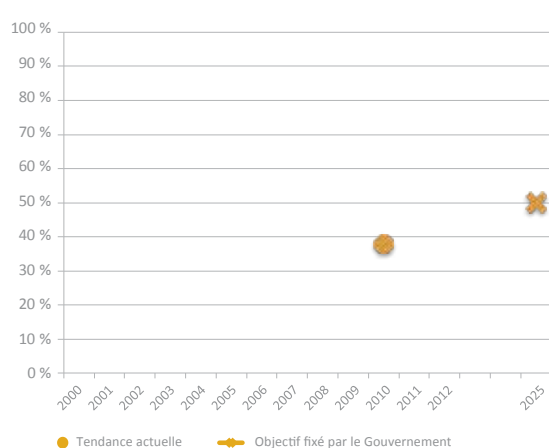
Tendance relative au retard de croissance et objectifs-cibles



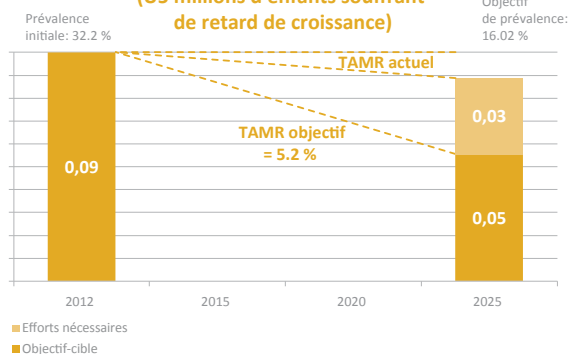
Répartition du retard de croissance dans tous les quintiles de richesse



Tendance relative au taux d'allaitement maternel exclusif



Objectif-cible de réduction du retard de croissance (U5 millions d'enfants souffrant de retard de croissance)



Regrouper les parties prenantes dans un espace d'action commun

- a) La Politique Nationale de Nutrition adoptée en février 2014 institue **une plateforme multisectorielle de coordination, le Comité National de Nutrition**, incluant toutes les parties prenantes échelonné aux niveaux central, régional et communautaire.
- b) **Le Groupe de Sécurité Alimentaire et Nutritionnelle (GSAN)** se réunit depuis 2011, sous la présidence rotative du PAM et de la FAO. Il regroupe plus de 30 institutions (ONG, agences du Système des Nations-Unies, partenaires techniques et financiers, structures étatiques). C'est un espace de partage et de coordination visant à apporter des réponses aux problèmes identifiés dans les domaines de la sécurité alimentaire et de la nutrition.
- c) **L'Alliance Nationale pour la Fortification des Aliments (ANFA)** a démarré en 2012 autour de la stratégie d'iodation du sel avec l'appui de l'UNICEF; elle vient d'être officiellement créée par Arrêté interministériel en avril 2014. Elle regroupe des représentants des secteurs publics, des partenaires techniques, des Organisations de la Société Civile et du Secteur privé.
- d) **Le Réseau de la Société Civile pour la Souveraineté et la Sécurité Alimentaire et Nutritionnelle (RESSAN)** existe depuis novembre 2013. Il est créé pour coordonner les actions de ses membres intervenant dans les domaines de la sécurité alimentaire et de la nutrition.

Aligner les actions autour d'un cadre de résultats commun

Le Plan Stratégique de Nutrition, en cours d'élaboration, est un plan d'action conjoint pour la mise en œuvre de la politique nationale de nutrition. Il prévoit des mécanismes conjoints de suivi-évaluation et un cadre commun des résultats entre les différentes parties prenantes.

Projets en cours pour le renforcement de la **prise en charge nutritionnelle dans les écoles** via la promotion de jardins, distribution de vivres, formation des professeurs en matière de nutrition.

Les communautés de productrices de sel sont aussi soutenues dans la commercialisation de leurs produits. **Sur la protection sociale**, l'UE travaille avec les agences de santé communautaires pour un accès universel aux soins de santé gratuits, sur un projet de réduction de la mortalité materno-infantile, et un volet jardin et cantines scolaires.

Garantir un cadre politique et juridique cohérent

La **Politique nationale de nutrition** adoptée en février 2014 fournit le cadre d'orientation pour la mise en œuvre des interventions multisectorielles de nutrition. Elle a été élaborée et validée suivant une approche participative et inclusive des différents intervenants en nutrition du pays.

Révision du Plan Nation d'Investissement Agricole intervenue fin 2013, de manière participative de la part de toutes les parties prenantes impliquées, **afin de prendre en compte les aspects oubliés dans la précédente politique dont la nutrition.**

Le Plan Stratégique 2015-2019 pour la Nutrition est en cours d'élaboration et prévoit la promotion des aliments riches auprès de la population, la promotion de la disponibilité alimentaire et du revenu des ménages.

Suivre le financement et mobiliser les ressources

Le Plan Stratégique de Nutrition doit inclure un budget prévisionnel pour la mise en œuvre de la Politique Nationale de Nutrition, qui permettra la mobilisation des ressources et le suivi des financements qui seront mobilisés pour les activités de nutrition.

Point de référence de 2014¹ sur quatre processus SUN Guinée-Bissau

Notation des marqueurs de progrès 2014

